



**GOVERNO MUNICIPAL DE JAGUARIBARA**

*Unidos por um município melhor.*

**Poder Executivo**

**Secretaria de Planejamento, Administração e Finanças**

EDITAL DE PUBLICAÇÃO

O PREFEITO MUNICIPAL DE JAGUARIBARA, no uso de suas atribuições legais conferidas pelo Art. 28, inciso X, da Constituição do Estado do Ceará, pela Lei Orgânica do Município, e art. 52, caput da Lei Complementar nº 101/2000, VEM, através deste, tempestivamente, publicar o RELATÓRIO RESUMIDO DA EXECUÇÃO ORÇAMENTÁRIA - RREO, relativo ao 6º (sexto) bimestre do exercício financeiro de 2019 no Flanelógrafo do Município de JAGUARIBARA, com fundamento na jurisprudência do Superior Tribunal de Justiça, conforme Decisão proferida no Recurso Especial Nº 105.232 (96/0056484-5/Ceará) e por meio eletrônico através dos portais [www.jaguaribara.ce.gov.br](http://www.jaguaribara.ce.gov.br) e [www.conasp.com.br](http://www.conasp.com.br).

JAGUARIBARA, 30 de janeiro de 2020.

**JOACY ALVES DOS SANTOS JÚNIOR**  
PREFEITO MUNICIPAL



**GOVERNO MUNICIPAL DE JAGUARIBARA**  
*Unidos por um município melhor.*  
**Poder Executivo**  
**Secretaria de Planejamento, Administração e Finanças**

Ceará  
Governo Municipal de Jaguaribara  
Consolidado

RELATÓRIO RESUMIDO DA EXECUÇÃO ORÇAMENTÁRIA  
BALANÇO ORÇAMENTÁRIO  
ORÇAMENTOS FISCAL E DA SEGURIDADE SOCIAL  
6º bimestre de 2019 (Novembro a Dezembro)

Pág.: 0001

RECEITAS ORÇAMENTÁRIAS	PREVISÃO INICIAL	PREVISÃO ATUALIZADA (a)	RECEITAS REALIZADAS			%	c/a	SALDO A REALIZAR (a c)
			NO BIMESTRE (b)	ATÉ O BIMESTRE (c)	% b/a			
RECEITAS (exceto intra orçamentárias) (I)	32.625.000,00	32.625.000,00	7.750.375,14	23,76	33.927.519,47	103,99	-1.302.519,47	
RECEITAS CORRENTES	30.890.000,00	30.890.000,00	7.535.649,38	24,40	32.912.271,11	106,55	-2.022.271,11	
IMPOSTOS, TAXAS E CONTRIBUIÇÕES DE MELHORIA	1.071.000,00	1.071.000,00	187.200,03	17,48	828.926,04	77,40	242.073,96	
Impostos	1.003.000,00	1.003.000,00	177.187,04	17,67	776.392,27	77,41	226.607,73	
Taxas	68.000,00	68.000,00	10.012,99	14,72	52.533,77	77,26	15.466,23	
CONTRIBUIÇÕES	0,00	0,00	0,00	0,00	0,00	0,00	0,00	
Contribuição de melhoria	600.000,00	600.000,00	127.846,24	21,31	635.996,14	106,00	-35.996,14	
CONTRIBUIÇÕES SOCIAIS	0,00	0,00	0,00	0,00	0,00	0,00	0,00	
CONTRIBUIÇÕES ECONÔMICAS	0,00	0,00	0,00	0,00	0,00	0,00	0,00	
Contribuição para entidades privadas de serviço social e de formação profissional.	0,00	0,00	0,00	0,00	0,00	0,00	0,00	
Contribuição para o custeio do serviço de iluminação pública	0,00	0,00	0,00	0,00	0,00	0,00	0,00	
RECEITA PATRIMONIAL	600.000,00	600.000,00	127.846,24	21,31	635.996,14	106,00	-35.996,14	
Exploração do Patrimônio Imobiliário do Estado	170.000,00	170.000,00	7.410,01	4,36	62.182,55	36,58	107.817,45	
Valores mobiliários	5.000,00	5.000,00	0,00	0,00	0,00	0,00	5.000,00	
Delegação de Serviços Públicos Mediante Concessão, Permissão, Autorização ou Licença.	165.000,00	165.000,00	7.410,01	4,49	62.182,55	37,69	102.817,45	
Exploração de Recursos Naturais.	0,00	0,00	0,00	0,00	0,00	0,00	0,00	
Exploração do Patrimônio Intangível.	0,00	0,00	0,00	0,00	0,00	0,00	0,00	
Cessão de Direitos.	0,00	0,00	0,00	0,00	0,00	0,00	0,00	
Demais Receitas Patrimoniais.	0,00	0,00	0,00	0,00	0,00	0,00	0,00	
RECEITA AGROPECUÁRIA	0,00	0,00	0,00	0,00	0,00	0,00	0,00	
RECEITA INDUSTRIAL	0,00	0,00	0,00	0,00	0,00	0,00	0,00	
RECEITA DE SERVIÇOS	6.000,00	6.000,00	0,00	0,00	0,00	0,00	6.000,00	
Serviços Administrativos e Comerciais Gerais	6.000,00	6.000,00	0,00	0,00	0,00	0,00	6.000,00	
Serviços e Atividades Referentes à Navegação e ao Transporte	0,00	0,00	0,00	0,00	0,00	0,00	0,00	
Serviços e Atividades Referentes à Saúde	0,00	0,00	0,00	0,00	0,00	0,00	0,00	
Serviços e Atividades Financeiras	0,00	0,00	0,00	0,00	0,00	0,00	0,00	
Outros Serviços	0,00	0,00	0,00	0,00	0,00	0,00	0,00	
TRANSFERÊNCIAS CORRENTES	28.930.500,00	28.930.500,00	7.179.536,65	24,82	31.244.957,19	108,00	-2.314.457,19	



**GOVERNO MUNICIPAL DE JAGUARIBARA**  
*Unidos por um município melhor.*  
**Poder Executivo**  
**Secretaria de Planejamento, Administração e Finanças**

Ceará  
Governo Municipal de Jaguaribara  
Consolidado

RELATÓRIO RESUMIDO DA EXECUÇÃO ORÇAMENTÁRIA  
BALANÇO ORÇAMENTÁRIO  
ORÇAMENTOS FISCAL E DA SEGURIDADE SOCIAL  
6º bimestre de 2019 (Novembro a Dezembro)

Pag.: 0002

Transferências da União e de suas Entidades	17.671.500,00	17.671.500,00	4.945.552,22	27,99	18.197.653,63	102,98	-526.153,63
Transferências dos Estados e do Distrito Federal e de suas Entidades	4.249.000,00	4.249.000,00	894.287,71	21,05	5.313.442,26	125,05	-1.064.442,26
Transferências dos Municípios e de suas Entidades	0,00	0,00	0,00	0,00	0,00	0,00	0,00
Transferências de Instituições Privadas	10.000,00	10.000,00	0,00	0,00	0,00	0,00	10.000,00
Transferências de Outras Instituições Públicas	7.000.000,00	7.000.000,00	1.339.696,72	19,14	7.733.861,30	110,48	-733.861,30
Transferências do Exterior	0,00	0,00	0,00	0,00	0,00	0,00	0,00
Transferências de Pessoas Físicas	0,00	0,00	0,00	0,00	0,00	0,00	0,00
Transferências Provenientes de Depósitos Não Identificados	0,00	0,00	0,00	0,00	0,00	0,00	0,00
OUTRAS RECEITAS CORRENTES	0,00	0,00	0,00	0,00	0,00	0,00	0,00
Multas Administrativas, Contratuais e Judiciais	112.500,00	112.500,00	33.656,45	29,92	140.209,19	124,63	-27.709,19
Indenizações, Restituições e Ressarcimentos	11.000,00	11.000,00	1.599,93	14,54	3.608,52	32,80	7.391,48
Bens, Direitos e Valores Incorporados ao Patrimônio Público	14.000,00	14.000,00	8.263,60	59,03	49.483,44	353,45	-35.483,44
Demais Receitas Correntes	0,00	0,00	0,00	0,00	0,00	0,00	0,00
RECEITAS DE CAPITAL	87.500,00	87.500,00	23.792,92	27,19	87.117,23	99,56	382,77
OPERÇÕES DE CRÉDITO	1.735.000,00	1.735.000,00	214.725,76	12,38	1.015.248,36	58,52	719.751,64
Operações de crédito - Mercado Interno	0,00	0,00	0,00	0,00	0,00	0,00	0,00
Operações de crédito - Mercado Externo	0,00	0,00	0,00	0,00	0,00	0,00	0,00
ALIEÇÃO DE BENS	0,00	0,00	135.885,76	0,00	150.214,36	0,00	-150.214,36
Alienação de Bens Móveis	0,00	0,00	0,00	0,00	0,00	0,00	0,00
Alienação de Bens Imóveis	0,00	0,00	135.885,76	0,00	150.214,36	0,00	-150.214,36
Alienação de Bens Intangíveis	0,00	0,00	0,00	0,00	0,00	0,00	0,00
AMORTIZAÇÕES DE EMPRÉSTIMOS	0,00	0,00	0,00	0,00	0,00	0,00	0,00
TRANSFERÊNCIAS DE CAPITAL	1.735.000,00	1.735.000,00	78.840,00	4,54	865.034,00	49,86	869.966,00
Transferências da União e de suas Entidades	1.400.000,00	1.400.000,00	78.840,00	5,63	645.034,00	46,07	754.966,00
Transferências dos Estados e do Distrito Federal e de suas Entidades	335.000,00	335.000,00	0,00	0,00	220.000,00	65,67	115.000,00
Transferências dos Municípios e de suas Entidades	0,00	0,00	0,00	0,00	0,00	0,00	0,00
Transferências de Instituições Privadas	0,00	0,00	0,00	0,00	0,00	0,00	0,00
Transferências de Outras Instituições Públicas	0,00	0,00	0,00	0,00	0,00	0,00	0,00
Transferências do Exterior	0,00	0,00	0,00	0,00	0,00	0,00	0,00
Transferências de Pessoas Físicas	0,00	0,00	0,00	0,00	0,00	0,00	0,00
Transferências Provenientes de Depósitos Não Identificados	0,00	0,00	0,00	0,00	0,00	0,00	0,00
OUTRAS RECEITAS DE CAPITAL	0,00	0,00	0,00	0,00	0,00	0,00	0,00
Integralização do Capital Social	0,00	0,00	0,00	0,00	0,00	0,00	0,00
Remuneração das Disponibilidades do Tesouro	0,00	0,00	0,00	0,00	0,00	0,00	0,00



**GOVERNO MUNICIPAL DE JAGUARIBARA**  
*Unidos por um município melhor.*  
**Poder Executivo**  
**Secretaria de Planejamento, Administração e Finanças**

RELATÓRIO RESUMIDO DA EXECUÇÃO ORÇAMENTÁRIA  
 BALANÇO ORÇAMENTÁRIO  
 ORÇAMENTOS FISCAL E DA SEGURIDADE SOCIAL  
 6º bimestre de 2019 (Novembro a Dezembro)

RESGATE DE TÍTULOS DO TESOURO	0,00	0,00	0,00	0,00	0,00	0,00	0,00	0,00	0,00	0,00
DEMAIS RECEITAS DE CAPITAL	0,00	0,00	0,00	0,00	0,00	0,00	0,00	0,00	0,00	0,00
RECEITAS (INTRA ORÇAMENTÁRIAS) (II)	0,00	0,00	0,00	0,00	0,00	0,00	0,00	0,00	0,00	0,00
SUBTOTAL DAS RECEITAS (III) = (I + II)	32.625.000,00	32.625.000,00	7.750.375,14	23,76	33.927.519,47	103,99	-1.302.519,47			
OPERÇÕES DE CRÉDITO / REFINANCIAMENTO (IV)										
OPERÇÕES DE CRÉDITO - MERCADO INTERNO										
Mobiliária										
Contratual										
OPERÇÕES DE CRÉDITO - MERCADO EXTERNO										
Mobiliária										
Contratual										
SUBTOTAL COM REFINANCIAMENTO (V) = (III + IV)	32.625.000,00	32.625.000,00	7.750.375,14	23,76	33.927.519,47	103,99	-1.302.519,47			
DÉFICIT (VI)	-	-	-	-	0,00	-	-			
TOTAL (VII) = (V+VI)	32.625.000,00	32.625.000,00	7.750.375,14	23,76	33.927.519,47	103,99	-1.302.519,47			
SALDOS DE EXERCÍCIOS ANTERIORES (utilizados para créditos adição)	-	-	-	-	0,00	-	-			
Recursos arrecadados em exercícios anteriores - RPPS	0,00	0,00	-	-	-	-	-			
Superávit financeiro	-	-	-	-	0,00	-	-			
DESPESAS ORÇAMENTÁRIAS	DOTAÇÃO INICIAL (d)	DOTAÇÃO ATUALIZADA (e)	DESPESAS EMPENHADAS	DESPESAS LIQUIDADAS	SALDO	DESPESAS PAGAS ATÉ O BIMESTRE (j)	INSCRITAS EM RESTOS A PAGAR NÃO PROCESSADOS (k)			
			NO BIMESTRE (f)	NO BIMESTRE (g)	ATÉ O BIMESTRE (h)	(i) = (e - h)				
			ATÉ O BIMESTRE (f)	ATÉ O BIMESTRE (g)	ATÉ O BIMESTRE (h)					
DESPESAS (exceto intr										
Orçamentárias) (VIII)	32.625.000,00	33.901.408,77	1.953.959,04	71.751,49	33.374.057,49	527.351,28	455.599,79			
DESPESAS CORRENTES	29.059.000,00	32.181.002,44	2.092.869,95	1.139,23	32.036.505,27	144.497,17	143.357,94			
Pessoal e encargos so	17.722.600,00	20.419.030,73	2.862.222,26	0,00	20.419.030,73	0,00	0,00			
Juros e encargos da d	50.000,00	45.535,55	-3.464,45	0,00	45.535,55	0,00	0,00			
Outras despesas corre	11.286.400,00	11.716.436,16	-765.887,86	1.139,23	11.571.938,99	144.497,17	143.357,94			
DESPESAS DE CAPITAL	3.496.000,00	1.650.406,33	-138.910,91	612,26	1.337.552,22	312.854,11	312.241,85			



**GOVERNO MUNICIPAL DE JAGUARIBARA**  
*Unidos por um município melhor.*  
**Poder Executivo**  
**Secretaria de Planejamento, Administração e Finanças**

Ceará  
 Governo Municipal de Jaguaribara  
 Consolidado

RELATÓRIO RESUMIDO DA EXECUÇÃO ORÇAMENTÁRIA  
 BALANÇO ORÇAMENTÁRIO  
 ORÇAMENTOS FISCAL E DA SEGURIDADE SOCIAL  
 6º bimestre de 2019 (Novembro a Dezembro)

Investimentos	3.196.000,00	1.501.803,60	-140.805,27	1.501.191,34	612,26	287.017,28	1.188.949,49	312.854,11	1.041.177,67	312.241,85
Amortização de dívida	300.000,00	148.602,73	1.894,36	148.602,73	0,00	24.107,42	148.602,73	0,00	148.602,73	0,00
Reserva de Contingência	70.000,00	70.000,00	0,00	0,00	70.000,00	0,00	0,00	70.000,00	0,00	0,00
DESPESAS (intra orçamentárias) (IX)	0,00	0,00	0,00	0,00	0,00	0,00	0,00	0,00	0,00	0,00
<b>SUBTOTAL DAS DESPESAS (X) = (VIII+IX)</b>	<b>32.625.000,00</b>	<b>33.901.408,77</b>	<b>1.953.959,04</b>	<b>33.829.657,28</b>	<b>71.751,49</b>	<b>7.157.715,34</b>	<b>33.374.057,49</b>	<b>527.351,28</b>	<b>30.456.101,83</b>	<b>455.599,79</b>
<b>AMORTIZAÇÃO DA DÍVIDA</b>										
REFINANCIAMENTO (XI)										
AMORT. DA DÍVIDA INT										
Dívida mobiliária										
Outras dívidas										
AMORT. DA DÍVIDA EXT										
Dívida mobiliária										
Outras dívidas										
<b>SUBTOTAL COM FINANCIAMENTO (XII) = (X+XI)</b>	<b>32.625.000,00</b>	<b>33.901.408,77</b>	<b>1.953.959,04</b>	<b>33.829.657,28</b>	<b>71.751,49</b>	<b>7.157.715,34</b>	<b>33.374.057,49</b>	<b>527.351,28</b>	<b>30.456.101,83</b>	<b>455.599,79</b>
<b>SUPERAVIT (XIII)</b>	<b>-</b>	<b>-</b>	<b>-</b>	<b>97.862,19</b>	<b>-</b>	<b>-</b>	<b>-</b>	<b>-</b>	<b>-</b>	<b>-</b>
<b>TOTAL (XIV) = (XII+XIII)</b>	<b>32.625.000,00</b>	<b>33.901.408,77</b>	<b>1.953.959,04</b>	<b>33.927.519,47</b>	<b>71.751,49</b>	<b>7.157.715,34</b>	<b>33.374.057,49</b>	<b>527.351,28</b>	<b>30.456.101,83</b>	<b>455.599,79</b>
RESERVA DO RPFS	0,00	0,00	0,00	0,00	0,00	0,00	0,00	0,00	0,00	0,00

RECEITAS ORÇAMENTÁRIAS	PREVISÃO INICIAL			PREVISÃO ATUALIZADA (a)			NO BIMESTRE (b)			ATÉ O BIMESTRE (c)			SALDO A REALIZAR (a c)
	PREVISÃO INICIAL	PREVISÃO ATUALIZADA	PREVISÃO ATUALIZADA	NO BIMESTRE	ATÉ O BIMESTRE	ATÉ O BIMESTRE	%	%	%	%	%		
RECEITAS (intra orçamentárias) (II)	0,00	0,00	0,00	0,00	0,00	0,00	0,00	0,00	0,00	0,00	0,00	0,00	0,00
RECEITAS CORRENTES	0,00	0,00	0,00	0,00	0,00	0,00	0,00	0,00	0,00	0,00	0,00	0,00	0,00
IMPOSTOS, TAXAS E CONTRIBUIÇÕES DE MELHORIA	0,00	0,00	0,00	0,00	0,00	0,00	0,00	0,00	0,00	0,00	0,00	0,00	0,00
Impostos	0,00	0,00	0,00	0,00	0,00	0,00	0,00	0,00	0,00	0,00	0,00	0,00	0,00
Taxas	0,00	0,00	0,00	0,00	0,00	0,00	0,00	0,00	0,00	0,00	0,00	0,00	0,00
Contribuição de melhoria	0,00	0,00	0,00	0,00	0,00	0,00	0,00	0,00	0,00	0,00	0,00	0,00	0,00







**GOVERNO MUNICIPAL DE JAGUARIBARA**  
*Unidos por um município melhor.*  
**Poder Executivo**  
**Secretaria de Planejamento, Administração e Finanças**

Ceará  
 Governo Municipal de Jaguaribara  
 Consolidação

RELATÓRIO RESUMIDO DA EXECUÇÃO ORÇAMENTÁRIA  
 BALANÇO ORÇAMENTÁRIO  
 ORÇAMENTOS FISCAL E DA SEGURIDADE SOCIAL  
 6º bimestre de 2019 (Novembro a Dezembro)

DESPESAS INTRA ORÇAMENTÁRIAS	DOTAÇÃO INICIAL (d)	DOTAÇÃO ATUALIZADA (e)	DESPESAS EMPENHADAS		SALDO (g) = (e - f)	DESPESAS LIQUIDADAS		SALDO (i) = (e - h)	DESPESAS PAGAS ATÉ O BIMESTRE (j)	INSCRITAS EM RESTOS A PAGAR NÃO PROCESSADOS (k)
			NO BIMESTRE (f)	ATÉ O BIMESTRE (g)		NO BIMESTRE (h)	ATÉ O BIMESTRE (i)			
DESPESAS (intra orçamentárias) (IX)	0,00	0,00	0,00	0,00	0,00	0,00	0,00	0,00	0,00	0,00
DESPESAS CORRENTES	0,00	0,00	0,00	0,00	0,00	0,00	0,00	0,00	0,00	0,00
DESPESAS DE CAPITAL	0,00	0,00	0,00	0,00	0,00	0,00	0,00	0,00	0,00	0,00

FONTE: SISTEMA: Aspec Informática - UNIDADE RESPONSÁVEL: Prefeitura Municipal de Jaguaribara - DATA DA EMISSÃO: 29/01/2020 - HORA DA EMISSÃO: 14:05:20

Notas: (\*) - No modelo da STN inexistente coluna para reduções de dotação. Por este motivo, as reduções foram demonstradas na própria coluna de 'Créditos adicionais', motivo pelo qual esta coluna poderá conter valores negativos, não sendo portanto nenhum erro ser exibido valores negativos na coluna 'Créditos adicionais'.

JOACY ALVES DOS SANTOS JUNIOR  
 PREFEITO MUNICIPAL

CONASP CONTABILIDADE ASSESSORIA E PROC  
 CONTADOR





**GOVERNO MUNICIPAL DE JAGUARIBARA**  
*Unidos por um município melhor.*  
**Poder Executivo**  
**Secretaria de Planejamento, Administração e Finanças**

Ceará  
 Governo Municipal de Jaguaribara  
 Consolidado

RELATÓRIO RESUMIDO DA EXECUÇÃO ORÇAMENTÁRIA  
 DEMONSTRATIVO DA EXECUÇÃO DAS DESPESAS POR FUNÇÃO/SUBFUNÇÃO  
 ORÇAMENTO FISCAL E DA SEGURIDADE SOCIAL  
 6º bimestre de 2019 (Novembro a Dezembro)

Pag.: 0001

RREO - Anexo 2 (LRF, Art.52, inciso II, alínea 'c')

R\$ 1,00

FUNÇÃO / SUBFUNÇÃO	DOTAÇÃO INICIAL	DOTAÇÃO ATUALIZADA	DESPESAS EMPENHADAS		DESPESAS LIQUIDADAS		SALDO (e) = (a d)	INSCRITAS EM RESTOS A PAGAR NÃO PROCESSADOS (f)
			NO BIMESTRE	ATÉ O BIMESTRE (b)	NO BIMESTRE	ATÉ O BIMESTRE (d)		
	(a)	(a)	(b)	(b)	(d)	(d)		
			% (b/total)	% (c/a b)	% (d/total)	% (d/total)		
<b>DESPESAS (EXCETO INTRA ORÇAMENTARIAS) (1)</b>	32.625.000,00	33.901.408,77	100,00	71.751,49	33.374.057,49	100,00	527.351,28	455.599,79
<b>LEGISLATIVA</b>								
Ação Legislativa	1.468.000,00	1.255.595,53	3,71	0,00	1.253.504,01	3,76	2.091,52	2.091,52
<b>ADMINISTRAÇÃO</b>								
Planejamento e Orçamento	3.558.920,00	3.251.208,96	9,61	687,37	3.243.958,34	9,72	7.250,62	6.563,25
Administração Geral	60.000,00	0,00	0,00	0,00	0,00	0,00	0,00	0,00
Comunicação Social	3.204.320,00	3.034.590,31	8,97	308,32	691.430,57	9,07	6.871,57	6.563,25
Demais Subfunções	24.000,00	0,00	0,00	0,00	0,00	0,00	0,00	0,00
<b>ASSISTÊNCIA SOCIAL</b>								
Assistência à Criança e ao Adolescente	270.000,00	216.618,65	0,64	379,05	50.432,33	0,65	379,05	0,00
Assistência Comunitária	1.346.000,00	1.384.780,67	4,09	51,86	255.803,71	1,10	282.702,79	282.650,93
Administração Geral	209.000,00	164.861,40	0,49	0,00	43.229,52	0,49	0,00	0,00
SAÚDE	717.000,00	861.055,35	2,55	51,86	125.441,08	1,73	282.259,54	282.207,68
Atenção Básica	420.000,00	358.863,92	1,06	0,00	87.133,11	1,07	443,25	443,25
Assistência Hospitalar e Ambulatorial	7.380.600,00	9.826.847,35	29,05	401,00	2.106.323,97	29,43	6.494,17	6.093,17
Administração Geral	3.051.000,00	3.932.136,09	11,62	401,00	867.725,35	11,78	941,00	540,00
Atenção Especializada	3.163.600,00	4.578.880,44	13,54	0,00	968.281,36	13,72	180,00	180,00
Administração Geral	162.000,00	157.585,11	0,47	0,00	28.898,00	0,46	4.846,67	4.846,67
Atenção Primária	180.000,00	288.401,53	0,85	0,00	66.573,30	0,86	0,00	0,00
Administração Geral	824.000,00	869.844,18	2,57	0,00	174.845,96	2,60	526,50	526,50
Administração Geral	12.105.480,00	13.364.424,95	39,50	611,26	2.735.324,36	40,02	8.864,93	8.253,67
Ensino Fundamental	8.660.000,00	8.750.557,73	25,87	0,00	1.668.513,77	26,20	5.177,92	5.177,92
Ensino Médio	147.000,00	318.250,13	0,94	0,00	98.485,50	0,95	0,00	0,00
Ensino Superior	7.000,00	0,00	0,00	0,00	0,00	0,00	0,00	0,00
Educação Infantil	1.458.000,00	2.401.493,45	7,10	0,00	442.498,90	7,20	0,00	0,00
Educação de Jovens e Adultos	239.000,00	241.866,76	0,71	0,00	48.497,27	0,72	0,00	0,00
Educação Especial	113.000,00	123.730,20	0,37	0,00	24.364,96	0,37	0,00	0,00
Educação Básica	572.000,00	484.662,86	1,43	611,26	161.384,79	1,45	611,26	0,00
Administração Geral	909.480,00	1.043.863,82	3,09	0,00	292.179,17	3,12	3.075,75	3.075,75
CULTURA	475.000,00	183.685,70	0,54	0,00	23.755,00	0,53	5.412,00	5.412,00



**GOVERNO MUNICIPAL DE JAGUARIBARA**  
*Unidos por um município melhor.*  
**Poder Executivo**  
**Secretaria de Planejamento, Administração e Finanças**

Ceará  
Governo Municipal de Jaguaribara  
Consolidado

RELATÓRIO RESUMIDO DA EXECUÇÃO ORÇAMENTÁRIA  
DEMONSTRATIVO DA EXECUÇÃO DAS DESPESAS POR FUNÇÃO/SUBFUNÇÃO  
ORÇAMENTO FISCAL E DA SEGURIDADE SOCIAL  
6º bimestre de 2019 (Novembro a Dezembro)

Pag.: 0002

RREO - Anexo 2 (LRF, Art.52, inciso II, alínea 'c')

R\$ 1,00

FUNÇÃO / SUBFUNÇÃO	DOTAÇÃO		DESPESAS EMPENHADAS		DESPESAS LIQUIDADAS		SALDO	INSCRITAS EM RESTOS A PAGAR NÃO PROCESSADOS
	INICIAL	ATUALIZADA	NO BIMESTRE	ATÉ O BIMESTRE (b)	NO BIMESTRE	ATÉ O BIMESTRE (d)		
	(a)	(a)	(b)	(b)	(c) = (a+b)	(d)	(e) = (a+d)	(f)
Patrimônio Histórico, Artí	30.000,00	0,00	0,00	0,00	0,00	0,00	0,00	0,00
Difusão Cultural	445.000,00	183.685,70	14.887,00	183.685,70	0,00	178.273,70	5.412,00	5.412,00
DIREITOS DA CIDADANIA	62.000,00	52.524,16	-20.834,29	52.524,16	0,00	52.524,16	0,00	0,00
Demais Subfunções	62.000,00	52.524,16	-20.834,29	52.524,16	0,00	52.524,16	0,00	0,00
URBANISMO	3.370.000,00	3.318.545,18	153.543,03	3.318.545,18	0,00	929.296,89	3.318.545,18	0,00
Infra Estrutura Urbana	518.000,00	202.385,68	35.192,11	202.385,68	0,00	53.128,41	202.385,68	0,00
Serviços Urbanos	1.997.000,00	1.744.432,08	385.387,73	1.744.432,08	0,00	564.165,75	1.744.432,08	0,00
Administração Geral	855.000,00	1.371.727,42	-287.036,81	1.371.727,42	0,00	312.002,73	1.371.727,42	0,00
HABITAÇÃO	100.000,00	0,00	0,00	0,00	0,00	0,00	0,00	0,00
Habituação Urbana	100.000,00	0,00	0,00	0,00	0,00	0,00	0,00	0,00
SANEAMENTO	104.000,00	0,00	0,00	0,00	0,00	0,00	0,00	0,00
Saneamento Básico Rural	54.000,00	0,00	0,00	0,00	0,00	0,00	0,00	0,00
Saneamento Básico Urbano	50.000,00	0,00	0,00	0,00	0,00	0,00	0,00	0,00
GESTÃO AMBIENTAL	295.000,00	155.120,66	23.465,90	155.120,66	0,00	155.120,66	0,00	0,00
Preservação e Conservação	25.000,00	0,00	0,00	0,00	0,00	0,00	0,00	0,00
Recursos Hídricos	270.000,00	155.120,66	23.465,90	155.120,66	0,00	155.120,66	0,00	0,00
CIÊNCIA E TECNOLOGIA	26.000,00	295,18	-204,82	295,18	0,00	295,18	0,00	0,00
Desenvolvimento Científico	26.000,00	295,18	-204,82	295,18	0,00	295,18	0,00	0,00
AGRICULTURA	442.000,00	290.302,38	2.113,38	290.302,38	0,00	10.152,85	290.302,38	0,00
Abastecimento	394.000,00	290.302,38	2.113,38	290.302,38	0,00	10.152,85	290.302,38	0,00
Promoção da Produção Agrop	48.000,00	0,00	0,00	0,00	0,00	0,00	0,00	0,00
COMÉRCIO E SERVIÇOS	472.000,00	115.133,00	113.539,00	115.133,00	0,00	1.594,00	113.539,00	113.539,00
Promoção Comercial	50.000,00	0,00	0,00	0,00	0,00	0,00	0,00	0,00
Turismo	422.000,00	115.133,00	113.539,00	115.133,00	0,00	1.594,00	113.539,00	113.539,00
COMUNICAÇÕES	42.000,00	282,98	-241,02	282,98	0,00	96,60	282,98	0,00
Telecomunicações	42.000,00	282,98	-241,02	282,98	0,00	96,60	282,98	0,00
ENERGIA	50.000,00	0,00	0,00	0,00	0,00	0,00	0,00	0,00
Energia Elétrica	50.000,00	0,00	0,00	0,00	0,00	0,00	0,00	0,00
TRANSPORTE	449.000,00	4.278,52	-96.064,02	4.278,52	0,00	1.767,66	4.278,52	0,00
Transporte Rodoviário	412.000,00	0,00	-96.621,82	0,00	0,00	0,00	0,00	0,00
Demais Subfunções	37.000,00	4.278,52	557,80	4.278,52	0,00	1.767,66	4.278,52	0,00

FUNÇÃO / SUBFUNÇÃO	DOTAÇÃO INICIAL	DOTAÇÃO ATUALIZADA	DESPESAS EMPENHADAS		SALDO	DESPESAS LIQUIDADAS		SALDO	INSCRITAS EM RESTOS A PAGAR NÃO PROCESSADOS
			NO BIMESTRE	ATÉ O BIMESTRE (b)		NO BIMESTRE	ATÉ O BIMESTRE (d)		
	(a)	(a)	(b)	(b)	(c) = (a b)	(d)	(d)	(e) = (a d)	(f)
DESPORTO E LAZER	189.000,00	254.406,70	-173.971,07	254.406,70	0,75	15.884,61	223.410,45	30.996,25	30.996,25
Desporto Comunitário	189.000,00	254.406,70	-173.971,07	254.406,70	0,75	15.884,61	223.410,45	30.996,25	30.996,25
ENCARGOS ESPECIAIS	620.000,00	373.976,85	11.268,48	373.976,85	1,11	70.692,38	373.976,85	0,00	0,00
Serviço da Dívida Interna	350.000,00	194.138,28	-1.570,09	194.138,28	0,57	31.857,69	194.138,28	0,00	0,00
Outros Encargos Especiais	270.000,00	179.838,57	12.838,57	179.838,57	0,53	38.834,69	179.838,57	0,00	0,00
RESERVA DE CONTINGÊNCIA	70.000,00	70.000,00	0,00	0,00	0,00	0,00	0,00	70.000,00	0,00
DESPESAS (INTRA ORÇAMENTARIAS) (II)	0,00	0,00	0,00	0,00	0,00	0,00	0,00	0,00	0,00
TOTAL (III) = (I + II)	32.625.000,00	33.901.408,77	1.953.959,04	33.829.657,28	100,00	71.751,49	33.374.057,49	527.351,28	455.599,79

FONTE: SISTEMA: Aspec Informática - UNIDADE RESPONSÁVEL: Prefeitura Municipal de Jaguaribara - DATA DA EMISSÃO: 29/01/2020 - HORA DA EMISSÃO: 14:06:54



**GOVERNO MUNICIPAL DE JAGUARIBARA**  
*Unidos por um município melhor.*  
**Poder Executivo**  
**Secretaria de Planejamento, Administração e Finanças**

Ceará  
 Governo Municipal de Jaguaribara  
 Consolidado


RELATÓRIO RESUMIDO DA EXECUÇÃO ORÇAMENTÁRIA  
 DEMONSTRATIVO DA EXECUÇÃO DAS DESPESAS POR FUNÇÃO/SUBFUNÇÃO  
 ORÇAMENTO FISCAL E DA SEGURIDADE SOCIAL  
 6º bimestre de 2019 (Novembro a Dezembro)

RREO - Anexo 2 (LRF, Art.52, inciso II, alínea 'c')

R\$ 1,00

FUNÇÃO / SUBFUNÇÃO - INTRA	DOTAÇÃO INICIAL	DOTAÇÃO ATUALIZADA	DESPESAS EMPENHADAS		DESPESAS LIQUIDADAS		SALDO	INSCRITAS EM RESTOS A PAGAR NÃO PROCESSADOS
			NO BIMESTRE	ATÉ O BIMESTRE (b) / (b) / total (%)	NO BIMESTRE	ATÉ O BIMESTRE (d) / (d) / total (%)		
(a)	(a)	(a)	(b)	(b) / total (%)	(c) = (a b)	(d)	(e) = (a d)	(f)
DESPESAS (INTRA ORÇAMENTARIAS) (II)	0,00	0,00	0,00	0,00 / 0,00 (%)	0,00	0,00	0,00	0,00

FONTE: SISTEMA: Aspec Informática - UNIDADE RESPONSÁVEL: Prefeitura Municipal de Jaguaribara - DATA DA EMISSÃO: 29/01/2020 - HORA DA EMISSÃO: 14:06:54



JOARY ALVES DOS SANTOS JUNIOR  
 PREFEITO MUNICIPAL  
 CONASP CONTABILIDADE ASSESSORIA E PROC  
 CONTADOR



**GOVERNO MUNICIPAL DE JAGUARIBARA**  
*Unidos por um município melhor.*  
**Poder Executivo**  
**Secretaria de Planejamento, Administração e Finanças**

Ceará  
Governo Municipal de Jaguaribara  
Consolidado

RELATÓRIO RESUMIDO DA EXECUÇÃO ORÇAMENTÁRIA  
DEMONSTRATIVO DA RECEITA CORRENTE LÍQUIDA  
ORÇAMENTO FISCAL E DA SEGURIDADE SOCIAL  
6º bimestre de 2019 (até Dezembro)

Pag.: 0001

RREO - ANEXO 3 (LRF, Art.53, inciso I)

R\$ 1,00

ESPECIFICAÇÃO	EVOLUÇÃO DA RECEITA REALIZADA NOS ÚLTIMOS 12 MESES											
	Jan/2019	Fev/2019	Mar/2019	Abr/2019	Mai/2019	Jun/2019	Jul/2019					
<b>RECEITAS CORRENTES (I)</b>	3.060.263,20	3.129.194,72	2.468.762,58	2.933.322,39	2.926.937,68	2.713.032,54	3.331.303,47					
Impostos, Taxas e Contribuições de Melhoria	27.746,37	47.802,66	35.326,56	143.699,94	33.660,95	91.445,18	71.551,44					
IPTU	4.444,18	8.489,75	560,59	2.929,84	111,43	0,00	33.936,46					
ISS	17.836,09	20.957,31	25.125,68	43.977,42	25.393,31	34.200,29	29.681,34					
ITBI	0,00	317,97	1.496,20	200,00	80,00	2.179,60	1.120,00					
IRRF	2.338,42	13.186,47	2.503,92	92.309,29	4.165,41	49.809,12	3.801,44					
Outros Impostos, Taxas e Contribuições	3.127,68	4.851,16	5.640,17	4.282,99	3.910,80	5.256,17	3.012,20					
Contribuições	48.899,14	53.975,14	47.494,35	49.578,69	49.334,67	54.855,14	49.886,47					
Receita Patrimonial	5.927,18	6.201,69	5.805,35	6.071,34	5.820,31	5.018,56	5.712,92					
Rendimentos de Aplicação Financeira	5.927,18	6.201,69	5.805,35	6.071,34	5.820,31	5.018,56	5.712,92					
Outras Receitas Patrimoniais	0,00	0,00	0,00	0,00	0,00	0,00	0,00					
Receita agropecuária	0,00	0,00	0,00	0,00	0,00	0,00	0,00					
Receita industrial	0,00	0,00	0,00	0,00	0,00	0,00	0,00					
Receita de serviços	0,00	0,00	0,00	0,00	0,00	0,00	0,00					
Transferências correntes	2.975.294,65	3.006.743,38	2.371.847,41	2.727.566,58	2.830.682,75	2.530.719,40	3.195.746,09					
Cota parte do FPM	1.165.695,12	1.280.446,29	958.725,33	935.342,06	1.200.348,56	945.511,93	1.292.984,01					
Cota parte do ICMS	394.698,42	429.029,39	367.272,76	457.065,08	384.443,49	377.970,35	472.351,36					
Cota parte do IPVA	68.336,02	94.581,81	50.254,65	43.130,53	46.674,25	34.414,99	18.408,48					
Cota parte do ITR	0,00	80,70	998,28	6,20	236,78	6,22	0,00					
Transferências da LC 87/96	0,00	0,00	0,00	0,00	0,00	0,00	0,00					
Transferências da LC 61/89	1.496,82	1.584,47	541,98	1.551,39	1.519,10	1.593,10	1.612,74					
Transferências do Fundeb	1.182.605,94	896.644,20	722.369,90	982.383,55	804.376,61	859.442,20	734.111,31					
Outras transferências correntes	162.462,33	304.376,52	271.684,51	308.087,77	393.083,96	311.780,61	676.278,19					
Outras receitas correntes	2.395,86	14.471,85	8.288,91	6.406,24	7.439,00	30.994,26	8.406,55					
DEDUÇÕES (II)	326.045,17	361.144,42	275.558,49	287.418,95	326.644,32	271.899,22	254.004,46					
Contrib. do servidor para o plano de pr	0,00	0,00	0,00	0,00	0,00	0,00	0,00					
Comp. financ. entre regimes de previdên	0,00	0,00	0,00	0,00	0,00	0,00	0,00					
Ded. de receita para formação do Fundeb	326.045,17	361.144,42	275.558,49	287.418,95	326.644,32	271.899,22	254.004,46					
<b>RECEITA CORRENTE LÍQUIDA (III)=(I-II)</b>	2.734.218,03	2.768.050,30	2.193.204,09	2.645.903,44	2.600.293,36	2.441.133,32	3.077.299,01					



**GOVERNO MUNICIPAL DE JAGUARIBARA**  
*Unidos por um município melhor.*  
**Poder Executivo**  
**Secretaria de Planejamento, Administração e Finanças**

Ceará  
 Governo Municipal de Jaguaribara  
 Consolidado

RELATÓRIO RESUMIDO DA EXECUÇÃO ORÇAMENTÁRIA  
 DEMONSTRATIVO DA RECEITA CORRENTE LÍQUIDA  
 ORÇAMENTO FISCAL E DA SEGURIDADE SOCIAL  
 6º bimestre de 2019 (até Dezembro)

RREO - ANEXO 3 (LRF, Art.53, inciso I)

R\$ 1,00

ESPECIFICAÇÃO	EVOLUÇÃO DA RECEITA REALIZADA NOS ÚLTIMOS 12 MESES						TOTAL (ÚLTIMOS 12 MESES)	PREVISÃO ATUALIZADA EXERCÍCIO
	Ago/2019	Set/2019	Out/2019	Nov/2019	Dez/2019			
<b>RECEITAS CORRENTES (I)</b>	2.557.849,98	2.483.979,09	2.660.013,83	3.012.760,83	5.181.677,81	36.459.098,12	34.458.000,00	
Impostos, Taxas e Contribuições de Melho	74.187,70	54.045,55	62.260,06	127.518,62	59.681,41	828.926,04	1.071.000,00	
IPTU	44.912,35	17.855,90	8.664,89	3.294,25	3.989,53	129.189,17	73.000,00	
ISS	20.884,45	28.588,79	41.503,90	36.837,10	45.411,57	370.397,25	525.000,00	
ITBI	1.298,00	37,80	1.980,00	200,00	48,39	8.957,96	35.000,00	
IRRF	1.914,64	4.644,51	5.768,47	80.943,11	6.463,09	267.847,89	370.000,00	
Outros Impostos, Taxas e Contribuições	5.178,26	2.918,55	4.342,80	6.244,16	3.768,83	52.533,77	68.000,00	
Contribuições	42.834,41	56.957,32	54.334,57	71.538,03	56.308,21	635.996,14	600.000,00	
Receita Patrimonial	4.401,11	4.237,71	5.576,37	3.839,23	3.570,78	62.182,55	170.000,00	
Rendimentos de Aplicação Financeira	4.401,11	4.237,71	5.576,37	3.839,23	3.570,78	62.182,55	165.000,00	
Outras Receitas Patrimoniais	0,00	0,00	0,00	0,00	0,00	0,00	5.000,00	
Receita agropecuária	0,00	0,00	0,00	0,00	0,00	0,00	0,00	
Receita industrial	0,00	0,00	0,00	0,00	0,00	0,00	0,00	
Receita de serviços	0,00	0,00	0,00	0,00	0,00	0,00	0,00	
Transferências correntes	2.425.201,35	2.362.653,23	2.527.003,45	2.801.316,01	5.037.009,90	34.791.784,20	32.498.500,00	
Cota parte do FPM	943.790,18	840.112,45	773.432,61	1.049.658,71	1.789.494,84	13.175.542,09	13.930.000,00	
Cota parte do ICMS	412.137,89	470.208,73	453.138,88	491.791,70	479.490,22	5.179.598,27	4.500.000,00	
Cota parte do IPVA	10.430,38	7.277,43	10.264,61	14.949,32	9.804,38	408.526,85	400.000,00	
Cota parte do ITR	0,00	350,45	711,71	128,44	175,65	2.694,43	5.000,00	
Transferências da LC 87/96	0,00	0,00	0,00	0,00	0,00	0,00	15.000,00	
Transferências da LC 61/89	1.443,42	1.159,55	1.557,18	1.635,28	1.922,12	18.217,15	20.000,00	
Transferências do Fundeb	723.663,22	730.728,52	700.659,37	798.790,87	889.851,18	10.025.626,87	9.000.000,00	
Outras transferências correntes	333.736,26	312.216,10	587.339,09	454.361,69	1.866.271,51	5.981.578,54	4.628.500,00	
Outras receitas correntes	11.225,41	6.089,28	10.839,38	8.548,94	25.107,51	140.209,19	112.500,00	
DEDUÇÕES (II)	273.560,27	263.941,59	247.820,86	309.632,61	349.156,65	3.546.827,01	3.568.000,00	
Contrib. do servidor para o plano de pr	0,00	0,00	0,00	0,00	0,00	0,00	0,00	
Comp. financ. entre regimes de previdên	0,00	0,00	0,00	0,00	0,00	0,00	0,00	
Ded. de receita para formação do Fundeb	273.560,27	263.941,59	247.820,86	309.632,61	349.156,65	3.546.827,01	3.568.000,00	
<b>RECEITA CORRENTE LÍQUIDA (III)=(I II)</b>	2.284.289,71	2.220.037,50	2.412.192,97	2.703.128,22	4.832.521,16	32.912.271,11	30.890.000,00	

FONTE: SISTEMA: Aspec Informática - UNIDADE RESPONSÁVEL: Prefeitura Municipal de Jaguaribara - DATA DA EMISSÃO: 29/01/2020 - HORA DA EMISSÃO: 14:08:31

JOACY ALVES DOS SANTOS JUNIOR  
 PREFEITO MUNICIPAL

CONASP CONTABILIDADE, ASSESSORIA E PROC  
 CONTADOR



**GOVERNO MUNICIPAL DE JAGUARIBARA**  
*Unidos por um município melhor.*  
**Poder Executivo**  
**Secretaria de Planejamento, Administração e Finanças**

Ceará

Governo Municipal de Jaguaribara  
Consolidado

RELATÓRIO RESUMIDO DA EXECUÇÃO ORÇAMENTÁRIA  
DEMONSTR. DAS RECEITAS E DESPESAS PREVIDENCIÁRIAS  
DO REGIME PRÓPRIO DOS SERVIDORES PÚBLICOS  
ORÇAMENTO FISCAL E DA SEGURIDADE SOCIAL  
6º bimestre de 2019 (Novembro a Dezembro)


Pag.: 0001

RR00 - ANEXO 4 (LRF, Art 53, inciso II)

R\$ 1,00

PLANO PREVIDENCIÁRIO

RECEITAS PREVIDENCIÁRIAS - RPPS	PREVISÃO	RECEITAS REALIZADAS		
	INICIAL	ATUALIZADA	ATÉ O BIMESTRE	ATÉ O BIMESTRE
			2019	2018
RECEITAS CORRENTES (I)	0,00	0,00	0,00	0,00
Receita de contribuições dos segurados	0,00	0,00	0,00	0,00
Civil	0,00	0,00	0,00	0,00
Ativo	0,00	0,00	0,00	0,00
Inativo	0,00	0,00	0,00	0,00
Pensionista	0,00	0,00	0,00	0,00
Militar	0,00	0,00	0,00	0,00
Ativo	0,00	0,00	0,00	0,00
Inativo	0,00	0,00	0,00	0,00
Pensionista	0,00	0,00	0,00	0,00
Receita de contribuições patronais	0,00	0,00	0,00	0,00
Civil	0,00	0,00	0,00	0,00
Ativo	0,00	0,00	0,00	0,00
Inativo	0,00	0,00	0,00	0,00
Pensionista	0,00	0,00	0,00	0,00
Militar	0,00	0,00	0,00	0,00
Ativo	0,00	0,00	0,00	0,00
Inativo	0,00	0,00	0,00	0,00
Pensionista	0,00	0,00	0,00	0,00
Receita patrimonial	0,00	0,00	0,00	0,00
Receita imobiliária	0,00	0,00	0,00	0,00
Receita de valores mobiliários	0,00	0,00	0,00	0,00
Outras receitas patrimoniais	0,00	0,00	0,00	0,00
Receitas de serviços	0,00	0,00	0,00	0,00
Outras receitas correntes	0,00	0,00	0,00	0,00
Compensação previdenciária do RGPS para o RPPS	0,00	0,00	0,00	0,00
Aportes periódico para amortização de déficit atua	0,00	0,00	0,00	0,00
Demais receitas correntes	0,00	0,00	0,00	0,00
RECEITAS DE CAPITAL (III)	0,00	0,00	0,00	0,00
Alienação de bens, direitos e ativos	0,00	0,00	0,00	0,00



Ceará  
 Governo Municipal de Jaguaribara  
 Consolidação

RELATÓRIO RESUMIDO DA EXECUÇÃO ORÇAMENTÁRIA  
 DEMONSTR. DAS RECEITAS E DESPESAS PREVIDENCIÁRIAS  
 DO REGIME PRÓPRIO DOS SERVIDORES PÚBLICOS  
 ORÇAMENTO FISCAL E DA SEGURIDADE SOCIAL  
 6º bimestre de 2019 (Novembro a Dezembro)

Amortização de empréstimos	0,00	0,00	0,00	0,00	0,00
Outras receitas de capital	0,00	0,00	0,00	0,00	0,00
<b>TOTAL REC. PREVID. RPPS (IV) = (I + III - II)</b>	<b>0,00</b>	<b>0,00</b>	<b>0,00</b>	<b>0,00</b>	<b>0,00</b>

PLANO PREVIDENCIÁRIO

DESPESAS PREVIDENCIÁRIAS - RPPS	DOTAÇÃO		DESPESAS EMPENHADAS		DESPESAS LIQUIDADAS		INSCRITAS EM RESTOS A PAGAR NÃO PROCESSADAS	
	INICIAL	ATUALIZADA	ATÉ O BIMESTRE 2019	ATÉ O BIMESTRE 2018	ATÉ O BIMESTRE 2019	ATÉ O BIMESTRE 2018	EM EXERCÍCIO 2019	EM EXERCÍCIO 2018
<b>ADMINISTRAÇÃO (V)</b>	0,00	0,00	0,00	0,00	0,00	0,00	0,00	0,00
Despesas correntes	0,00	0,00	0,00	0,00	0,00	0,00	0,00	0,00
Despesas de capital	0,00	0,00	0,00	0,00	0,00	0,00	0,00	0,00
<b>PREVIDÊNCIA (VI)</b>	0,00	0,00	0,00	0,00	0,00	0,00	0,00	0,00
Benefícios - Civil	0,00	0,00	0,00	0,00	0,00	0,00	0,00	0,00
Aposentadorias	0,00	0,00	0,00	0,00	0,00	0,00	0,00	0,00
Pensões	0,00	0,00	0,00	0,00	0,00	0,00	0,00	0,00
Outros benefícios previdenciários	0,00	0,00	0,00	0,00	0,00	0,00	0,00	0,00
Benefícios - Militar	0,00	0,00	0,00	0,00	0,00	0,00	0,00	0,00
Reformas	0,00	0,00	0,00	0,00	0,00	0,00	0,00	0,00
Pensões	0,00	0,00	0,00	0,00	0,00	0,00	0,00	0,00
Outros benefícios previdenciários	0,00	0,00	0,00	0,00	0,00	0,00	0,00	0,00
Outras despesas previdenciárias	0,00	0,00	0,00	0,00	0,00	0,00	0,00	0,00
Compens. prev. do RPPS para o RGPS	0,00	0,00	0,00	0,00	0,00	0,00	0,00	0,00
Demais despesas previdenciárias	0,00	0,00	0,00	0,00	0,00	0,00	0,00	0,00
<b>TOTAL DESP. PREVID. RPPS (VII) = (V + VI)</b>	<b>0,00</b>	<b>0,00</b>	<b>0,00</b>	<b>0,00</b>	<b>0,00</b>	<b>0,00</b>	<b>0,00</b>	<b>0,00</b>
<b>RESULTADO PREVIDENCIÁRIO (VIII) = (IV VII)</b>	<b>0,00</b>	<b>0,00</b>	<b>0,00</b>	<b>0,00</b>	<b>0,00</b>	<b>0,00</b>	<b>0,00</b>	<b>0,00</b>





**GOVERNO MUNICIPAL DE JAGUARIBARA**  
*Unidos por um município melhor.*  
**Poder Executivo**  
**Secretaria de Planejamento, Administração e Finanças**

Ceará

Governo Municipal de Jaguaribara  
Consolidado

RELATÓRIO RESUMIDO DA EXECUÇÃO ORÇAMENTÁRIA  
DEMONSTR. DAS RECEITAS E DESPESAS PREVIDENCIÁRIAS  
DO REGIME PRÓPRIO DOS SERVIDORES PÚBLICOS  
ORÇAMENTO FISCAL E DA SEGURIDADE SOCIAL  
6º bimestre de 2019 (Novembro a Dezembro)

Pag.: 0003

RECURSOS RPPS ARRECADADOS EM EXERCÍCIOS ANTERIORES	PREVISÃO ORÇAMENTÁRIA
Valor	0,00
RESERVA ORÇAMENTÁRIA DO RPPS	PREVISÃO ORÇAMENTÁRIA
Valor	0,00
APORTES DE RECURSOS PARA O PLANO PREVIDENCIÁRIO DO RPPS	APORTES REALIZADOS
Plano de amortização - Contribuição patronal Supplement	0,00
Plano de amortização - Aporte periódico de valores pre	0,00
Outros aportes para o RPPS	0,00
Recursos para cobertura de déficit financeiro	0,00
BENS E DIREITOS DO RPPS	PERÍODO DE REFERÊNCIA
	2019   2018
Caixa e equivalência de caixa	0,00   0,00
Investimentos e aplicações	0,00   0,00
Outros bens e direitos	0,00   0,00

FONTE: SISTEMA: Aspec Informática - UNID RESPONSÁVEL: Prefeitura Municipal de Jaguaribara - DATA DA EMISSÃO: 29/01/2020 - HORA : 14:12:42



**GOVERNO MUNICIPAL DE JAGUARIBARA**  
*Unidos por um município melhor.*  
**Poder Executivo**  
**Secretaria de Planejamento, Administração e Finanças**

Ceará  
Governo Municipal de Jaguaribara  
Consolidado

RELATÓRIO RESUMIDO DA EXECUÇÃO ORÇAMENTÁRIA  
DEMONSTR. DAS RECEITAS E DESPESAS PREVIDENCIÁRIAS  
DO REGIME PRÓPRIO DOS SERVIDORES PÚBLICOS  
ORÇAMENTO FISCAL E DA SEGURIDADE SOCIAL  
6º bimestre de 2019 (Novembro a Dezembro)

Pag.: 0004

RREO - ANEXO 4 (LRF, Art 53, inciso II)

R\$ 1,00

PLANO FINEANCEIRO

RECEITAS PREVIDENCIÁRIAS - RPPS	PREVISÃO	PREVISÃO	RECEITAS REALIZADAS	
	INICIAL	ATUALIZADA	ATÉ O BIMESTRE 2019	ATÉ O BIMESTRE 2018
<b>RECEITAS CORRENTES (IX)</b>	0,00	0,00	0,00	0,00
Receita de contribuições dos segurados	0,00	0,00	0,00	0,00
Civil	0,00	0,00	0,00	0,00
Ativo	0,00	0,00	0,00	0,00
Inativo	0,00	0,00	0,00	0,00
Pensionista	0,00	0,00	0,00	0,00
Militar	0,00	0,00	0,00	0,00
Ativo	0,00	0,00	0,00	0,00
Inativo	0,00	0,00	0,00	0,00
Pensionista	0,00	0,00	0,00	0,00
Receita de contribuições patronais	0,00	0,00	0,00	0,00
Civil	0,00	0,00	0,00	0,00
Ativo	0,00	0,00	0,00	0,00
Inativo	0,00	0,00	0,00	0,00
Pensionista	0,00	0,00	0,00	0,00
Militar	0,00	0,00	0,00	0,00
Ativo	0,00	0,00	0,00	0,00
Inativo	0,00	0,00	0,00	0,00
Pensionista	0,00	0,00	0,00	0,00
Receita patrimonial	0,00	0,00	0,00	0,00
Receita imobiliária	0,00	0,00	0,00	0,00
Receita de valores mobiliários	0,00	0,00	0,00	0,00
Outras receitas patrimoniais	0,00	0,00	0,00	0,00
Outras receitas correntes	0,00	0,00	0,00	0,00
Compensação previdenciária do RGPS para o RPPS	0,00	0,00	0,00	0,00
Demais receitas correntes	0,00	0,00	0,00	0,00
RECEITAS DE CAPITAL (X)	0,00	0,00	0,00	0,00
Alienação de bens, direitos e ativos	0,00	0,00	0,00	0,00
Amortização de empréstimos	0,00	0,00	0,00	0,00



**GOVERNO MUNICIPAL DE JAGUARIBARA**  
*Unidos por um município melhor.*  
**Poder Executivo**  
**Secretaria de Planejamento, Administração e Finanças**

Ceará  
 Governo Municipal de Jaguaribara  
 Consolidado

RELATÓRIO RESUMIDO DA EXECUÇÃO ORÇAMENTÁRIA  
 DEMONSTR. DAS RECEITAS E DESPESAS PREVIDENCIÁRIAS  
 DO REGIME PRÓPRIO DOS SERVIDORES PÚBLICOS  
 ORÇAMENTO FISCAL E DA SEGURIDADE SOCIAL  
 6º bimestre de 2019 (Novembro a Dezembro)

Outras receitas de capital	0,00	0,00	0,00	0,00	0,00
TOTAL REC. PREVID. RPPS (XI) = (IX + X)	0,00	0,00	0,00	0,00	0,00

PLANO FINANCEIRO

DESPESAS PREVIDENCIÁRIAS - RPPS	DOTAÇÃO		DESPESAS EMPENHADAS		DESPESAS LIQUIDADAS		INSCRITAS EM RESTOS A PAGAR NÃO PROCESSADAS	
	INICIAL	ATUALIZADA	ATÉ O BIMESTRE 2019	ATÉ O BIMESTRE 2018	ATÉ O BIMESTRE 2019	ATÉ O BIMESTRE 2018	EM EXERCÍCIO 2019	EM EXERCÍCIO 2018
ADMINISTRAÇÃO (XII)	0,00	0,00	0,00	0,00	0,00	0,00	0,00	0,00
Despesas correntes	0,00	0,00	0,00	0,00	0,00	0,00	0,00	0,00
Despesas de capital	0,00	0,00	0,00	0,00	0,00	0,00	0,00	0,00
PREVIDÊNCIA (XIII)	0,00	0,00	0,00	0,00	0,00	0,00	0,00	0,00
Benefícios - Civil	0,00	0,00	0,00	0,00	0,00	0,00	0,00	0,00
Aposentadorias	0,00	0,00	0,00	0,00	0,00	0,00	0,00	0,00
Pensões	0,00	0,00	0,00	0,00	0,00	0,00	0,00	0,00
Outros benefícios previdenciários	0,00	0,00	0,00	0,00	0,00	0,00	0,00	0,00
Benefícios - Militar	0,00	0,00	0,00	0,00	0,00	0,00	0,00	0,00
Reformas	0,00	0,00	0,00	0,00	0,00	0,00	0,00	0,00
Pensões	0,00	0,00	0,00	0,00	0,00	0,00	0,00	0,00
Outros benefícios previdenciários	0,00	0,00	0,00	0,00	0,00	0,00	0,00	0,00
Outras despesas previdenciárias	0,00	0,00	0,00	0,00	0,00	0,00	0,00	0,00
Compens. prev. do RPPS para o RGPS	0,00	0,00	0,00	0,00	0,00	0,00	0,00	0,00
Demais demais despesas previdenciárias	0,00	0,00	0,00	0,00	0,00	0,00	0,00	0,00
TOTAL DESP. PREVID. RPPS (XIV) = (XII + XIII)	0,00	0,00	0,00	0,00	0,00	0,00	0,00	0,00
RESULTADO PREVIDENCIÁRIO (XV) = (XI - XIV)	0,00	0,00	0,00	0,00	0,00	0,00	0,00	0,00

APORTES DE RECURSOS PARA O PLANO PREVIDENCIÁRIO DO RPPS

APORTES REALIZADOS	
Recursos para cobertura de déficit financeiro	0,00
Recursos para formação de reserva	0,00

FONTE: SISTEMA, Aspec Informática - UNID RESPONSÁVEL: Prefeitura Municipal de Jaguaribara - DATA DA EMISSÃO: 28/01/2020 - HORA: 14:12:42

JORCY ALVES DOS SANTOS JUNIOR  
 PREFEITO MUNICIPAL

CONASP CONTABILIDADE ASSESSORIA E PROC  
 CONTADOR



**GOVERNO MUNICIPAL DE JAGUARIBARA**  
*Unidos por um município melhor.*  
**Poder Executivo**  
**Secretaria de Planejamento, Administração e Finanças**

Ceará

Governo Municipal de Jaguaribara  
Consolidado

RELATÓRIO RESUMIDO DA EXECUÇÃO ORÇAMENTÁRIA  
DEMONSTRATIVO DO RESULTADO PRIMÁRIO E NOMINAL  
ORÇAMENTOS FISCAL E DA SEGURIDADE SOCIAL  
6º bimestre de 2019 (Novembro a Dezembro)

Pag.: 0001

RREO - ANEXO 6 (LRF, Art. 53, inciso III)

R\$ 1,00

ACIMA DA LINHA	RECEITAS PRIMÁRIAS		RECEITAS REALIZADAS	
	PREVISÃO ATUALIZADA	ATÉ O BIMESTRE	PREVISÃO ATUALIZADA	ATÉ O BIMESTRE
RECEITAS CORRENTES (I)	30.890.000,00	32.912.271,11	30.890.000,00	32.912.271,11
Receita tributária	1.071.000,00	828.926,04	1.071.000,00	828.926,04
IPFU				
ISS	73.000,00	129.189,17	73.000,00	129.189,17
ITBI	525.000,00	370.397,25	525.000,00	370.397,25
IRRF	35.000,00	8.957,96	35.000,00	8.957,96
Outros impostos, taxas e contribuições de melhoria	370.000,00	267.847,89	370.000,00	267.847,89
Contribuições	68.000,00	52.533,77	68.000,00	52.533,77
Aplicações financeiras (II)	600.000,00	635.996,14	600.000,00	635.996,14
Outras receitas patrimoniais	170.000,00	62.182,55	170.000,00	62.182,55
Transferências correntes	165.000,00	62.182,55	165.000,00	62.182,55
Cota parte do FPM	5.000,00	0,00	5.000,00	0,00
Outras receitas patrimoniais	28.930.500,00	31.244.957,19	28.930.500,00	31.244.957,19
Transferências correntes	11.350.000,00	10.750.521,37	11.350.000,00	10.750.521,37
Cota parte do ICMS	3.600.000,00	4.161.530,90	3.600.000,00	4.161.530,90
Cota parte do IPVA	320.000,00	308.970,07	320.000,00	308.970,07
Cota parte do ITR	4.000,00	2.353,26	4.000,00	2.353,26
Transferências da LC 87/96	12.000,00	0,00	12.000,00	0,00
Transferências da LC 61/89	16.000,00	14.376,18	16.000,00	14.376,18
Transferências do Fundeb	9.000.000,00	10.025.626,87	9.000.000,00	10.025.626,87
Outras transferências correntes	4.628.500,00	5.981.578,54	4.628.500,00	5.981.578,54
Demais receitas correntes	118.500,00	140.209,19	118.500,00	140.209,19
Outras receitas financeiras (III)	71.500,00	87.117,23	71.500,00	87.117,23
Receitas correntes restantes	47.000,00	53.091,96	47.000,00	53.091,96
RECEITAS PRIMÁRIAS CORRENTES (IV)=(I II III)	30.653.500,00	32.762.971,33	30.653.500,00	32.762.971,33
RECEITAS DE CAPITAL (V)	1.735.000,00	1.015.248,36	1.735.000,00	1.015.248,36
Operações de crédito (VI)	0,00	0,00	0,00	0,00
Amortização de empréstimos (VII)	0,00	0,00	0,00	0,00
Alienação de bens	0,00	150.214,36	0,00	150.214,36
Receitas de alienação de investimentos temporários (VIII)	0,00	0,00	0,00	0,00
Receitas de alienação de investimentos permanentes (IX)	0,00	0,00	0,00	0,00



**GOVERNO MUNICIPAL DE JAGUARIBARA**  
*Unidos por um município melhor.*  
**Poder Executivo**  
**Secretaria de Planejamento, Administração e Finanças**

Pag.: 0002

Ceará  
Governo Municipal de Jaguaribara  
Consolidado

RELATÓRIO RESUMIDO DA EXECUÇÃO ORÇAMENTÁRIA  
DEMONSTRATIVO DO RESULTADO PRIMÁRIO E NOMINAL  
ORÇAMENTOS FISCAL E DA SEGURIDADE SOCIAL  
6º bimestre de 2019 (Novembro a Dezembro)

Outras alienação de bens	0,00	150.214,36	
Transferências de capital	1.735.000,00	865.034,00	
Convênios	1.735.000,00	505.090,00	
Outras transferências de capital	0,00	359.944,00	
Outras receitas de capital	0,00	0,00	
Outras receitas de capital não primárias (X)	0,00	0,00	
Outras receitas de capital primárias	0,00	0,00	
RECEITAS PRIMÁRIAS DE CAPITAL (XI) = (V - VI VII VIII IX - X)	1.735.000,00	1.015.248,36	

RECEITA PRIMÁRIA TOTAL (XII) = (IV + XI) 33.778.219,69

	ATÉ O BIMESTRE/2019						RESTOS A PAGAR NÃO PROCESSADOS		
	DOTAÇÃO	DESPESAS EMPENHADAS	DESPESAS LIQUIDADAS	DESPESAS PAGAS	DESPESAS A PAGAR	LIQUIDADOS	PAGOS	(c)	
<b>DESPESAS PRIMÁRIAS</b>									
DESPESAS CORRENTES (XIII)	32.181.002,44	32.179.863,21	32.036.505,27	29.266.321,43	2.319.399,16	190.187,23	148.929,36	0,00	
Pessoal e encargos sociais	20.419.030,73	20.419.030,73	20.419.030,73	19.080.790,04	1.456.150,44	0,00	0,00	0,00	
Juros e encargos da dívida (XIV)	45.535,55	45.535,55	45.535,55	45.535,55	0,00	0,00	0,00	0,00	
Outras despesas correntes	11.716.436,16	11.715.296,93	11.571.938,99	10.139.995,84	863.248,72	190.187,23	148.929,36	0,00	
DESPESAS PRIMÁRIAS CORRENTES (XV) = (XIII - XIV)	32.135.466,89	32.134.327,66	31.990.969,72	29.220.785,88	2.319.399,16	190.187,23	148.929,36	0,00	
DESPESAS DE CAPITAL (XVI)	1.650.406,33	1.649.794,07	1.337.552,22	1.189.780,40	136.586,03	468.486,64	468.486,64	0,00	
Investimentos	1.501.803,60	1.501.191,34	1.188.949,49	1.041.177,67	136.586,03	468.486,64	468.486,64	0,00	
Inversões financeiras	0,00	0,00	0,00	0,00	0,00	0,00	0,00	0,00	
Concessão de empréstimos e financiamentos (XVII)	0,00	0,00	0,00	0,00	0,00	0,00	0,00	0,00	
Aquisição de título de capital já integralizado (XVIII)	0,00	0,00	0,00	0,00	0,00	0,00	0,00	0,00	
Aquisição de título de crédito (XIX)	0,00	0,00	0,00	0,00	0,00	0,00	0,00	0,00	
Demais inversões financeiras	0,00	0,00	0,00	0,00	0,00	0,00	0,00	0,00	
Amortização de dívida (XX)	148.602,73	148.602,73	148.602,73	148.602,73	0,00	0,00	0,00	0,00	
DESPESAS PRIMÁRIAS DE CAPITAL (XXI) = (XVI - XVII - XVIII - XIX)	1.501.803,60	1.501.191,34	1.188.949,49	1.041.177,67	136.586,03	468.486,64	468.486,64	0,00	
RESERVA DE CONTINGÊNCIA (XXII)	70.000,00	0,00	0,00	0,00	0,00	0,00	0,00	0,00	
DESPESA PRIMÁRIA TOTAL (XXIII) = (XV + XVI + XXII)	33.707.270,49	33.635.519,00	33.179.919,21	30.261.963,55	2.455.985,19	658.673,87	617.416,00	0,00	

RESULTADO PRIMÁRIO - Acima da linha (XXIV) = (XIIa) (XXIIIa + XXI)

442.854,95



**GOVERNO MUNICIPAL DE JAGUARIBARA**  
*Unidos por um município melhor.*  
**Poder Executivo**  
**Secretaria de Planejamento, Administração e Finanças**

Ceará

Governo Municipal de Jaguaribara  
Consolidado

RELATÓRIO RESUMIDO DA EXECUÇÃO ORÇAMENTÁRIA  
DEMONSTRATIVO DO RESULTADO PRIMÁRIO E NOMINAL  
ORÇAMENTOS FISCAL E DA SEGURIDADE SOCIAL  
6º bimestre de 2019 (Novembro a Dezembro)

Pag.: 0003

META FISCAL PARA O RESULTADO PRIMÁRIO	VALOR CORRENTE	
META DE RESULTADO PRIMÁRIO FIXADA NO ANEXO DE METAS FISCAIS DA LDO PARA O EXERCÍCIO DE REFERÊNCIA	0,00	
JUROS NOMINAIS	ATÉ O BIMESTRE/2019	
JUROS, ENCARGOS E VARIAÇÕES MONETÁRIAS ATIVOS XXV	62.182,55	
JUROS, ENCARGOS E VARIAÇÕES MONETÁRIAS PASSIVOS XXVI	947.133,63	
RESULTADO NOMINAL - Acima da linha (XXVII)=XXIV+(XXV - XXVI)	-442.096,13	
META FISCAL PARA O RESULTADO NOMINAL	VALOR CORRENTE	
META DO RESULTADO NOMINAL FIXADA NO ANEXO DE	0,00	
ABAIKO DA LINHA		
CÁLCULO DO RESULTADO NOMINAL	SALDO	
	EM 31 DE DEZEMBRO	ATÉ O BIMESTRE
	(a)	(b)
DÍVIDA CONSOLIDADA (XXVIII)	15.500.135,00	15.552.519,22
DEDUÇÕES (XXIX)	8.425,86	17.207,79
Disponibilidade de caixa	0,00	8.781,93
Disponibilidade de caixa bruta	3.755.349,44	4.089.232,57
( ) Restos a pagar processados (XXX)	3.802.950,11	4.080.450,64
Demais haveres financeiros	8.425,86	8.425,86
DÍVIDA CONSOLIDADA LÍQUIDA XXXI=XXVIII XXIX	15.491.709,14	15.535.311,43
RESULTADO NOMINAL - Abaixo da linha (XXXII)=(XXXIa - XXXIb)	-	-43.602,29



**GOVERNO MUNICIPAL DE JAGUARIBARA**  
*Unidos por um município melhor.*  
**Poder Executivo**  
**Secretaria de Planejamento, Administração e Finanças**

Ceará  
Governo Municipal de Jaguaribara  
Consolidado

RELATÓRIO RESUMIDO DA EXECUÇÃO ORÇAMENTÁRIA  
DEMONSTRATIVO DO RESULTADO PRIMÁRIO E NOMINAL  
ORÇAMENTOS FISCAL E DA SEGURIDADE SOCIAL  
6º bimestre de 2019 (Novembro a Dezembro)

Pag.: 0004

AJUSTE METODOLÓGICO	ATÉ O BIMESTRE/2019
VARIACÃO SALDO RPP = (XXXIII) = (XXXa - XXXb)	-277.500,53
RECEITA DE ALIENAÇÃO DE INVESTIMENTOS PERMANENTES (IX)	0,00
PASSIVOS RECONHECIDOS NA DC (XXXIV)	0,00
VARIACÃO CAMBIAL (XXXV)	0,00
PAGAMENTO DE PRECATÓRIOS INTEGRANTES DA DC (XXXVI)	0,00
OUTROS AJUSTES (XXXVII)	0,00
RESULTADO NOMINAL AJUSTADO - Abaixo da linha XXXVIII = (XXXII XXXIII IX+XXXIV+XXXV)	233.898,24
RESULTADO PRIMÁRIO - Abaixo da linha XXXIX = XXXVIII - (XXV XXVI)	1.118.849,32

INFORMAÇÕES ADICIONAIS	PREVISÃO ORÇAMENTÁRIA
SALDO DE EXERCÍCIOS ANTERIORES	0,00
Recursos arrecadados em exercícios anteriores - RPPS	0,00
Superávit financeiro utilizado para abertura de créditos adicionais	0,00
RESERVA ORÇAMENTÁRIA DO RPPS	0,00

FONTE: SISTEMA: Aspec Informática - UNIDADE RESPONSÁVEL: Prefeitura Municipal de Jaguaribara - DATA DA EMISSÃO: 29/01/2020 - HORA DA EMISSÃO: 14:17:29

JOACY ALVES DOS SANTOS JUNIOR  
PREFEITO MUNICIPAL

CONASP CONTABILIDADE ASSESSORIA E PROC  
CONTADOR



**GOVERNO MUNICIPAL DE JAGUARIBARA**  
*Unidos por um município melhor.*  
**Poder Executivo**  
**Secretaria de Planejamento, Administração e Finanças**

Ceará  
Governo Municipal de Jaguaribara  
Consolidado

RELATÓRIO RESUMIDO DA EXECUÇÃO ORÇAMENTÁRIA  
DEMONSTRATIVO DOS RESTOS A PAGAR

FOR PODER E ÓRGÃO

ORÇAMENTOS FISCAL E DA SEGURIDADE SOCIAL  
6º bimestre de 2019 (Novembro a Dezembro)

Pag.: 0001

RREO - ANEXO 7 (LRF, Art. 53, inciso V)

R\$ 1,00

PODER / ÓRGÃO	RESTOS A PAGAR PROCESSADOS E NÃO PROCESSADOS LIQUIDADOS EM EXERCÍCIOS ANTERIORES									
	INSCRITOS					CANCELADOS				
	EM EXERCÍCIOS ANTERIORES (a)	EM EXERCÍCIOS DE 31 DE DEZ. EXERC. ANTERIOR (b)	PAGOS (c)	(d)	(e) = (a+b) (c+d)					
RESTOS A PAGAR (EXCETO INTRA ORÇAMENTÁRIO (I))	1.229.487,25	2.573.462,86	2.455.985,19	225.727,81	1.121.237,11					
Executivo										
2011-SEC. DA INFRA ESTRUTURA E URBANISMO	1.229.487,25	2.573.075,14	2.455.597,47	225.727,81	1.121.237,11					
2013-Fundo Municipal de Saúde	0,00	0,00	0,00	0,00	0,00					
2014-Sec. Planej. Administração e Finanças	8.497,41	0,00	0,00	0,00	0,00					
2014-Sec.de Agricultura, Meio Amb.e Rec.	20.104,79	0,00	0,00	8.497,41	0,00					
2014-Sec. da Infra Estrutura e Urbanismo	81.493,08	0,00	0,00	20.104,79	0,00					
2014-Fundo Municipal de Saúde	186.931,28	0,00	0,00	81.493,08	0,00					
2014-Fundo Municipal de Educação FME	52.053,97	0,00	15.000,00	58.556,66	128.374,62					
2014-Fundo de Man.Des.Educação Básica FU	36.976,54	0,00	0,00	18.005,57	19.048,40					
2014-Secretaria da Assistência Social -	2.093,75	0,00	0,00	36.976,54	0,00					
2014-Fundo Municipal de Assistência Soci	0,01	0,00	0,00	2.093,75	0,00					
2015-Sec. Planej. Administração e Finanças	2.909,12	0,00	0,00	0,01	0,00					
2015-Sec.de Agricultura, Meio Amb.e Rec.	15.131,61	0,00	0,00	0,00	2.909,12					
2015-Sec. da Infra Estrutura e Urbanismo	290.182,33	0,00	0,00	0,00	15.131,61					
2015-Fundo Municipal de Saúde	45.062,50	0,00	0,00	0,00	290.182,33					
2015-Fundo Municipal de Educação FME	12.681,06	0,00	0,00	0,00	45.062,50					
2015-Secretaria da Assistência Social -	941,00	0,00	0,00	0,00	12.681,06					
2015-Sec. de Cultura, Desporto e Juventude	4.820,00	0,00	0,00	0,00	941,00					
2016-Sec. Planej. Administração e Finanças	52.739,29	0,00	0,00	0,00	4.820,00					
2016-Sec.de Agricultura, Meio Amb.e Rec.	45.564,89	0,00	0,00	0,00	52.739,29					
2016-Sec. da Infra Estrutura e Urbanismo	118.302,60	0,00	0,00	0,00	45.564,89					
2016-Sec. Desenv.Econ, Turismo, Aquic.e	1.800,00	0,00	0,00	0,00	118.302,60					
2016-Fundo Municipal de Saúde	80.232,20	0,00	0,00	0,00	1.800,00					
2016-Fundo Municipal de Educação FME	112.965,79	0,00	9.950,00	0,00	80.232,20					
2016-Secretaria da Assistência Social -	30.361,94	0,00	0,00	0,00	103.015,79					
2016-Fundo Municipal de Assistência Soci	0,40	0,00	0,00	0,00	30.361,94					





**GOVERNO MUNICIPAL DE JAGUARIBARA**  
*Unidos por um município melhor.*  
**Poder Executivo**  
**Secretaria de Planejamento, Administração e Finanças**

Ceará  
 Governo Municipal de Jaguaribara  
 Consolidado

RELATÓRIO RESUMIDO DA EXECUÇÃO ORÇAMENTÁRIA

DEMONSTRATIVO DOS RESTOS A PAGAR

FOR PODER E ÓRGÃO

ORÇAMENTOS FISCAL E DA SEGURIDADE SOCIAL

6º bimestre de 2019 (Novembro a Dezembro)

RREO - ANEXO 7 (LRF, Art. 53, inciso V)

R\$ 1,00

PODER / ÓRGÃO	RESTOS A PAGAR PROCESSADOS E NÃO PROCESSADOS						SALDO
	LIQUIDADOS EM EXERCÍCIOS ANTERIORES						
	INSCRITOS	EM EXERCÍCIOS ANTERIORES		EM 31 DE DEZ.		CANCELADOS	
(a)	(b)	(c)	(d)	(e)	(f)	(g) = (a+b) (c+d)	
2016-Sec. de Cultura, Desporto e Juventude	0,00	0,00	0,00	0,00	0,00	0,00	0,00
2017-Gabinete do Prefeito	1.050,00	0,00	0,00	0,00	0,00	0,00	1.050,00
2017-Sec. Planej. Administração e Financ	15.367,70	0,00	5.367,70	0,00	0,00	0,00	10.000,00
2017-Sec. Desenv.Econ, Turismo, Aquic.e	2.246,95	0,00	2.246,95	0,00	0,00	0,00	0,00
2017-Fundo Municipal de Saúde	253,13	0,00	0,00	0,00	0,00	0,00	253,13
2017-Fundo Municipal de Educação FME	2.577,08	0,60	0,00	0,00	0,00	0,00	2.577,08
2017-Fundo Municipal de Assistência Soci	0,60	0,00	0,00	0,00	0,00	0,00	0,60
2017-Sec. de Cultura, Desporto e Juventude	6.143,22	0,00	5.643,22	0,00	0,00	0,00	500,00
2017-Sec.de Infraestrutura,M.Amb.e Agricu	3,01	0,00	0,00	0,00	0,00	0,00	3,01
2018-Gabinete do Prefeito	0,00	84.643,14	82.011,50	0,00	0,00	0,00	2.631,64
2018-Sec. Planej. Administração e Financ	0,00	126.533,42	96.152,12	0,00	0,00	0,00	30.381,30
2018-Sec.da Controladoria e Ouvidoria Ge	0,00	11.239,84	11.239,84	0,00	0,00	0,00	0,00
2018-Sec.de Transporte e Mobilidade Urba	0,00	6.071,63	6.071,63	0,00	0,00	0,00	0,00
2018-Sec. Desenv.Econ, Turismo, Aquic.e	0,00	33.122,07	32.097,21	0,00	0,00	0,00	1.024,86
2018-Fundo Municipal de Saúde	0,00	793.059,53	777.071,15	0,00	0,00	0,00	15.988,38
2018-Fundo Municipal de Educação FME	0,00	356.451,58	323.527,14	0,00	0,00	0,00	32.924,44
2018-Fundo de Man.Des.Educação Básica FU	0,00	659.820,75	659.820,75	0,00	0,00	0,00	0,00
2018-Secretaria da Assistência Social -	0,00	35.946,88	33.706,03	0,00	0,00	0,00	2.240,85
2018-Fundo Municipal de Assistência Soci	0,00	57.789,79	57.789,79	0,00	0,00	0,00	0,00
2018-Sec. de Cultura, Desporto e Juventude	0,00	57.088,40	44.520,52	0,00	0,00	0,00	12.567,88
2018-Sec.de Infraestrutura,M.Amb.e Agricu	0,00	351.308,11	293.381,92	0,00	0,00	0,00	57.926,19
Legislativo	0,00	387,72	387,72	0,00	0,00	0,00	0,00
2018-Câmara Municipal de Jaguaribara	0,00	387,72	387,72	0,00	0,00	0,00	0,00
Judiciário	0,00	0,00	0,00	0,00	0,00	0,00	0,00
Munístério Público	0,00	0,00	0,00	0,00	0,00	0,00	0,00



**GOVERNO MUNICIPAL DE JAGUARIBARA**  
*Unidos por um município melhor.*  
**Poder Executivo**  
**Secretaria de Planejamento, Administração e Finanças**

Ceará

Governo Municipal de Jaguaribara  
Consolidado

RELATÓRIO RESUMIDO DA EXECUÇÃO ORÇAMENTÁRIA

DEMONSTRATIVO DOS RESTOS A PAGAR

FOR PODER E ÓRGÃO

ORÇAMENTOS FISCAL E DA SEGURIDADE SOCIAL

6º bimestre de 2019 (Novembro a Dezembro)

Pag.: 0003

RREO - ANEXO 7 (LRF, Art 53, inciso V)

R\$ 1,00

PODER / ÓRGÃO	RESTOS A PAGAR PROCESSADOS E NÃO PROCESSADOS LIQUIDADOS EM EXERCÍCIOS ANTERIORES					
	INSCRITOS	EM EXERCÍCIOS ANTERIORES (a)	EM 31 DE DEZ. EXERC. ANTERIOR (b)	PAGOS (c)	CANCELADOS (d)	SALDO (e) = (a+b) - (c+d)
RESTOS A PAGAR (INTRA ORÇAMENTÁRIO (II))		0,00	0,00	0,00	0,00	0,00
TOTAL (III) = (I) + (II)		1.229.487,25	2.573.462,86	2.455.985,19	225.727,81	1.121.237,11



**GOVERNO MUNICIPAL DE JAGUARIBARA**  
*Unidos por um município melhor.*  
**Poder Executivo**  
**Secretaria de Planejamento, Administração e Finanças**

Ceará  
 Governo Municipal de Jaguaribara  
 Consolidado

RELATÓRIO RESUMIDO DA EXECUÇÃO ORÇAMENTÁRIA  
 DEMONSTRATIVO DOS RESTOS A PAGAR

FOR PODER E ÓRGÃO


ORÇAMENTOS FISCAL E DA SEGURIDADE SOCIAL

6º bimestre de 2019 (Novembro a Dezembro)

RREO - ANEXO 7 (LRF, Art 53, inciso V)

R\$ 1,00

PODER / ÓRGÃO	RESTOS A PAGAR NÃO PROCESSADOS											SALDO TOTAL (l) = (e)+(k)
	INSCRITOS											
	EM EXERCÍCIOS ANTERIORES (f)	EM 31 DE DEZ. EXERC. ANTERIOR (g)	LIQUIDADOS (h)	PAGOS (i)	CANCELADOS (j)	SALDO (k) = (f+g) - (i+j)						
<b>RESTOS A PAGAR (EXCETO INTRA ORÇAMENTÁRIO (I))</b>	<b>650.501,58</b>	<b>483.478,77</b>	<b>658.673,87</b>	<b>617.416,00</b>	<b>242.587,61</b>	<b>273.976,74</b>						<b>1.395.213,85</b>
Executivo	650.501,58	483.478,77	658.673,87	617.416,00	242.587,61	273.976,74						1.395.213,85
2011-SEC. DA INFRA ESTRUTURA E URBANISMO	179.381,46	0,00	179.371,46	179.371,46	10,00	0,00						0,00
2013-Fundo Municipal de Saúde	11.503,32	0,00	0,00	0,00	11.503,32	0,00						0,00
2014-Sec. Planej. Administração e Financ.	16.994,82	0,00	0,00	0,00	8.497,41	8.497,41						8.497,41
2014-Sec.de Agricultura, Meio Amb.e Rec.	40.209,58	0,00	0,00	0,00	20.104,79	20.104,79						20.104,79
2014-Sec. da Infra Estrutura e Urbanismo	162.986,16	0,00	0,00	0,00	81.493,08	81.493,08						81.493,08
2014-Fundo Municipal de Saúde	117.113,32	0,00	0,00	0,00	58.556,66	58.556,66						58.556,66
2014-Fundo Municipal de Educação FME	39.557,62	0,00	0,00	0,00	21.552,05	21.552,05						21.552,05
2014-Fundo de Man.Des.Educação Básica FU	73.953,08	0,00	0,00	0,00	36.976,54	36.976,54						36.976,54
2014-Secretaria da Assistência Social -	4.187,50	0,00	0,00	0,00	2.093,75	2.093,75						2.093,75
2014-Fundo Municipal de Assistência Soci	1.800,02	0,00	0,00	0,00	1.800,01	0,01						0,01
2015-Sec. Planej. Administração e Financ	0,00	0,00	0,00	0,00	0,00	0,00						0,00
2015-Sec.de Agricultura, Meio Amb.e Rec.	0,00	0,00	0,00	0,00	0,00	0,00						0,00
2015-Sec. da Infra Estrutura e Urbanismo	0,00	0,00	0,00	0,00	0,00	0,00						0,00
2015-Fundo Municipal de Saúde	0,00	0,00	0,00	0,00	0,00	0,00						0,00
2015-Fundo Municipal de Educação FME	0,00	0,00	0,00	0,00	0,00	0,00						0,00
2015-Secretaria da Assistência Social -	0,00	0,00	0,00	0,00	0,00	0,00						0,00
2015-Sec. de Cultura, Desporto e Juventud	0,00	0,00	0,00	0,00	0,00	0,00						0,00
2016-Sec. Planej. Administração e Financ	945,05	0,00	0,00	0,00	0,00	945,05						945,05
2016-Sec.de Agricultura, Meio Amb.e Rec.	0,00	0,00	0,00	0,00	0,00	0,00						0,00
2016-Sec. da Infra Estrutura e Urbanismo	0,00	0,00	0,00	0,00	0,00	0,00						0,00
2016-Sec. Desenv.Econ, Turismo, Aquic.e	0,00	0,00	0,00	0,00	0,00	0,00						0,00
2016-Fundo Municipal de Saúde	0,00	0,00	0,00	0,00	0,00	0,00						0,00
2016-Fundo Municipal de Educação FME	549,82	0,00	0,00	0,00	0,00	549,82						549,82
2016-Secretaria da Assistência Social -	0,00	0,00	0,00	0,00	0,00	0,00						0,00
2016-Fundo Municipal de Assistência Soci	0,00	0,00	0,00	0,00	0,00	0,00						0,00
2016-Sec. de Cultura, Desporto e Juventud	1.319,83	0,00	0,00	0,00	0,00	1.319,83						1.319,83



**GOVERNO MUNICIPAL DE JAGUARIBARA**  
*Unidos por um município melhor.*  
**Poder Executivo**  
**Secretaria de Planejamento, Administração e Finanças**

Ceará  
 Governo Municipal de Jaguaribara  
 Consolidado

RELATÓRIO RESUMIDO DA EXECUÇÃO ORÇAMENTÁRIA  
 DEMONSTRATIVO DOS RESTOS A PAGAR  
 POR PODER E ÓRGÃO

ORÇAMENTOS FISCAL E DA SEGURIDADE SOCIAL  
 6º bimestre de 2019 (Novembro a Dezembro)

RREO - ANEXO 7 (LRF, Art. 53, inciso V)

R\$ 1,00

PODER / ÓRGÃO	RESTOS A PAGAR NÃO PROCESSADOS										
	INSCRITOS		LIQUIDADOS		PAGOS		CANCELADOS		SALDO		SALDO TOTAL (l) = (e)+(k)
	EM EXERCÍCIOS ANTERIORES (f)	EM 31 DE DEZ. EXERC. ANTERIOR (g)	(h)	(i)	(j)	(k) = (f+g) + (i+ j)	(l)				
2017-Gabinete do Prefeito	0,00	0,00	0,00	0,00	0,00	0,00	0,00	0,00	0,00	0,00	1.050,00
2017-Sec. Planej. Administração e Financ	0,00	0,00	0,00	0,00	0,00	0,00	0,00	0,00	0,00	0,00	10.000,00
2017-Sec. Desenv.Econ, Turismo, Aquic.e	0,00	0,00	0,00	0,00	0,00	0,00	0,00	0,00	0,00	0,00	0,00
2017-Fundo Municipal de Saúde	0,00	0,00	0,00	0,00	0,00	0,00	0,00	0,00	0,00	0,00	253,13
2017-Fundo Municipal de Educação FME	0,00	0,00	0,00	0,00	0,00	0,00	0,00	0,00	0,00	0,00	2.577,08
2017-Fundo Municipal de Assistência Soci	0,00	0,00	0,00	0,00	0,00	0,00	0,00	0,00	0,00	0,00	0,60
2017-Sec. de Cultura, Desporto e Juventu	0,00	0,00	0,00	0,00	0,00	0,00	0,00	0,00	0,00	0,00	500,00
2017-Sec.de Infraestrut.M.Amb.e Agricu	0,00	0,00	0,00	0,00	0,00	0,00	0,00	0,00	0,00	0,00	3,01
2018-Gabinete do Prefeito	0,00	0,00	0,00	0,00	0,00	0,00	0,00	0,00	0,00	0,00	2.631,64
2018-Sec. Planej. Administração e Financ	0,00	0,00	0,00	0,00	0,00	0,00	0,00	0,00	0,00	0,00	30.381,30
2018-Sec.da Controladoria e Ouvidoria Ge	0,00	0,00	0,00	0,00	0,00	0,00	0,00	0,00	0,00	0,00	0,00
2018-Sec.de Transporte e Mobilidade Urba	0,00	0,00	0,00	0,00	0,00	0,00	0,00	0,00	0,00	0,00	0,00
2018-Sec. Desenv.Econ, Turismo, Aquic.e	0,00	31.910,00	31.910,00	0,00	31.910,00	0,00	0,00	0,00	0,00	0,00	1.024,86
2018-Fundo Municipal de Saúde	0,00	303.676,24	302.336,24	0,00	302.336,24	0,00	0,00	0,00	1.340,00	0,00	17.328,38
2018-Fundo Municipal de Educação FME	0,00	5.938,47	3.102,22	0,00	3.102,22	0,00	0,00	0,00	2.836,25	0,00	35.760,69
2018-Fundo de Man.Des.Educação Básica FU	0,00	0,00	0,00	0,00	0,00	0,00	0,00	0,00	0,00	0,00	0,00
2018-Secretaria da Assistência Social -	0,00	0,00	0,00	0,00	0,00	0,00	0,00	0,00	0,00	0,00	2.240,85
2018-Fundo Municipal de Assistência Soci	0,00	0,00	0,00	0,00	0,00	0,00	0,00	0,00	0,00	0,00	0,00
2018-Sec. de Cultura, Desporto e Juventu	0,00	11.420,26	11.420,26	0,00	11.420,26	0,00	0,00	0,00	0,00	0,00	12.567,88
2018-Sec.de Infraestrut.M.Amb.e Agricu	0,00	130.533,80	130.533,69	0,00	89.275,82	0,00	0,00	0,00	41.257,98	0,00	99.184,17
Legislativo	0,00	0,00	0,00	0,00	0,00	0,00	0,00	0,00	0,00	0,00	0,00
2018-Câmara Municipal de Jaguaribara	0,00	0,00	0,00	0,00	0,00	0,00	0,00	0,00	0,00	0,00	0,00
Judiciário	0,00	0,00	0,00	0,00	0,00	0,00	0,00	0,00	0,00	0,00	0,00
Munistério Público	0,00	0,00	0,00	0,00	0,00	0,00	0,00	0,00	0,00	0,00	0,00
RESTOS A PAGAR (INTRA ORÇAMENTÁRIO (II))	0,00	0,00	0,00	0,00	0,00	0,00	0,00	0,00	0,00	0,00	0,00



**GOVERNO MUNICIPAL DE JAGUARIBARA**  
*Unidos por um município melhor.*  
**Poder Executivo**  
**Secretaria de Planejamento, Administração e Finanças**

Ceará

Governo Municipal de Jaguaribara  
Consolidado

RELATÓRIO RESUMIDO DA EXECUÇÃO ORÇAMENTÁRIA  
DEMONSTRATIVO DOS RESTOS A PAGAR

POR PODER E ÓRGÃO

ORÇAMENTOS FISCAL E DA SEGURIDADE SOCIAL  
6º bimestre de 2019 (Novembro a Dezembro)

Pag.: 0006

RREO - ANEXO 7 (LRF, Art 53, inciso V)

R\$ 1,00

RESTOS A PAGAR NÃO PROCESSADOS									
INSCRITOS									
PODER / ÓRGÃO									
EM EXERCÍCIOS ANTERIORES (f)	EM 31 DE DEZ. EXERC. ANTERIOR (g)	LIQUIDADOS (h)	PAGOS (i)	CANCELADOS (j)	SALDO (f+g) (k)	SALDO (i+j) (l)	SALDO TOTAL (e)+(k)		
650.501,58	483.478,77	658.673,87	617.416,00	242.587,61	273.976,74	1.395.213,85			
TOTAL (III) = (I) + (II)									



**GOVERNO MUNICIPAL DE JAGUARIBARA**  
*Unidos por um município melhor.*  
**Poder Executivo**  
**Secretaria de Planejamento, Administração e Finanças**

Ceará  
Governo Municipal de Jaguaribara  
Consolidado

RELATÓRIO RESUMIDO DA EXECUÇÃO ORÇAMENTÁRIA

DEMONSTRATIVO DOS RESTOS A PAGAR

POR PODER E ÓRGÃO

ORÇAMENTOS FISCAL E DA SEGURIDADE SOCIAL

6º bimestre de 2019 (Novembro a Dezembro)

Pag.: 0007

RREO - ANEXO 7 (LRF, Art 53, inciso VI)

R\$ 1,00

PODER / ÓRGÃO	RESTOS A PAGAR PROCESSADOS E NÃO PROCESSADOS LIQUIDADOS EM EXERCÍCIOS ANTERIORES				
	INSCRITOS	EM EXERCÍCIOS ANTERIORES (a)	EM 31 DE DEZ. EXERC. ANTERIOR (b)	PAGOS CANCELADOS (c)	SALDO (d)
		0,00	0,00	0,00	0,00
RESTOS A PAGAR (INTRA ORÇAMENTÁRIO (II))		0,00	0,00	0,00	0,00



**GOVERNO MUNICIPAL DE JAGUARIBARA**  
*Unidos por um município melhor.*  
**Poder Executivo**  
**Secretaria de Planejamento, Administração e Finanças**

Ceará  
 Governo Municipal de Jaguaribara  
 Consolidado

RELATÓRIO RESUMIDO DA EXECUÇÃO ORÇAMENTÁRIA  
 DEMONSTRATIVO DOS RESTOS A PAGAR  
 POR PODER E ÓRGÃO  
 ORÇAMENTOS FISCAL E DA SEGURIDADE SOCIAL  
 6º bimestre de 2019 (Novembro a Dezembro)

Pag.: 0008

RREO - ANEXO 7 (LRF, Art 53, inciso V)

R\$ 1,00

PODER / ÓRGÃO	RESTOS A PAGAR NÃO PROCESSADOS						SALDO TOTAL
	INSCRITOS	EM EXERCÍCIOS ANTERIORES (f)	EM 31 DE DEZ. EXERC. ANTERIOR (g)	LIQUIDADOS (h)	PAGOS (i)	CANCELADOS (j)	
RESTOS A PAGAR (INTRA ORÇAMENTÁRIO (II))	0,00	0,00	0,00	0,00	0,00	0,00	0,00
							(l) = (e)+(k)

FONTE: SISTEMA: Aspec Informática - UNIDADE RESPONSÁVEL: Prefeitura Municipal de Jaguaribara - DATA DA EMISSÃO: 29/01/2020 - HORA DA EMISSÃO: 14:19:19

NOTAS: - Os movimentos de 'liquidação de restos a pagar', 'anulação de liquidação de restos a pagar', 'anulação de pagamento' e 'reinscrição' não possuem colunas específicas neste modelo do STN, tendo sido alocados na coluna mais semelhante.

- Mesmo que o balanço de 2019 esteja encerrado, neste relatório não constam os restos a pagar inscritos em 2019

JORGE ALVES DOS SANTOS JUNIOR  
 PREFEITO MUNICIPAL

CONASP CONTABILIDADE ASSESSORIA E PROC  
 CONTADOR



**GOVERNO MUNICIPAL DE JAGUARIBARA**  
*Unidos por um município melhor.*  
**Poder Executivo**  
**Secretaria de Planejamento, Administração e Finanças**

Ceará  
 Governo Municipal de Jaguaribara  
 Consolidado

RELATÓRIO RESUMIDO DA EXECUÇÃO ORÇAMENTÁRIA  
 DEMONSTR. DAS RECEITAS E DESPESAS  
 COM MANUTENÇÃO E DESENV. DO ENSINO - MDE  
 ORÇAMENTOS FISCAL E DA SEGURIDADE SOCIAL  
 6º bimestre de 2019 (Novembro a Dezembro)

Pag.: 0001

RREO - ANEXO 8 (LDB, Art.72)

R\$ 1,00

RECEITAS DO ENSINO

RECEITA RESULTANTE DE IMPOSTOS (caput do art. 212 da Constituição)	PREVISÃO		PREVISÃO		RECEITAS REALIZADAS	
	INICIAL	ATUALIZADA	INICIAL	ATUALIZADA	ATÉ O BIMESTRE	§
	(a)	(b)	(a)	(b)	(c) = (b/a)x100	
1 - RECEITAS DE IMPOSTOS	1.003.000,00	1.003.000,00	73.000,00	73.000,00	776.392,27	77,41
1.1 - Receita resultante do imposto sobre a propriedade predial e territorial urban	73.000,00	73.000,00	25.000,00	25.000,00	129.189,17	176,97
1.1.1 - IPTU	48.000,00	48.000,00	35.000,00	35.000,00	99.762,51	399,05
1.1.2 - Multas, Juros de Mora, Dívidas Ativa e Outros Encargos do IPTU	25.000,00	25.000,00	0,00	0,00	29.426,66	61,31
1.2 - Receita resultante do imposto sobre transmissão 'inter vivos' - ITBI	35.000,00	35.000,00	25.000,00	25.000,00	8.957,96	25,59
1.2.1 - ITBI	10.000,00	10.000,00	500.000,00	500.000,00	8.840,50	35,36
1.2.2 - Multas, Juros de Mora, Dívidas Ativa e Outros Encargos do ITBI	25.000,00	25.000,00	0,00	0,00	117,46	1,17
1.3 - Receita resultante do imposto sobre serviços de qualquer natureza - ISS	525.000,00	525.000,00	500.000,00	500.000,00	370.397,25	70,55
1.3.1 - ISS	500.000,00	500.000,00	0,00	0,00	370.199,77	74,04
1.3.2 - Multa, juros de mora, atualização monetária e outros encargos da dívida ativa do ISS	25.000,00	25.000,00	0,00	0,00	197,48	0,79
1.4 - Receita resultante do imposto de renda retido na fonte - IRRF	370.000,00	370.000,00	18.870.000,00	18.870.000,00	267.847,89	72,39
2 - RECEITA DE TRANSFERÊNCIAS CONSTITUCIONAIS E LEGAIS	18.870.000,00	18.870.000,00	13.930.000,00	13.930.000,00	18.784.578,79	99,55
2.1 - Cota parte do FPM	12.900.000,00	12.900.000,00	515.000,00	515.000,00	13.175.542,09	94,58
2.1.1 - Parcela referente à CF, art. 159, I, alínea b	515.000,00	515.000,00	4.500.000,00	4.500.000,00	12.125.105,04	93,99
2.1.2 - Parcela referente à CF, art. 159, I, alínea d	515.000,00	515.000,00	15.000,00	15.000,00	535.103,31	103,90
2.1.3 - Parcela referente à CF, art. 159, I, alínea e	4.500.000,00	4.500.000,00	0,00	0,00	515.333,74	100,06
2.2 - Cota parte do ICMS	15.000,00	15.000,00	20.000,00	20.000,00	5.179.598,27	115,10
2.3 - ICMS - desoneração - L.C. 87/1996	20.000,00	20.000,00	5.000,00	5.000,00	0,00	0,00
2.4 - Cota parte IPI - Exportação	5.000,00	5.000,00	400.000,00	400.000,00	18.217,15	91,09
2.5 - Cota parte ITR	400.000,00	400.000,00	0,00	0,00	2.694,43	53,89
2.6 - Cota parte IPVA	0,00	0,00	0,00	0,00	408.526,85	102,13
2.7 - Cota parte IOF ouro	0,00	0,00	0,00	0,00	0,00	0,00
3 - TOTAL DA RECEITA DE IMPOSTOS (1 + 2)	19.873.000,00	19.873.000,00	19.873.000,00	19.873.000,00	19.560.971,06	98,43

RECEITAS ADICIONAIS PARA FINANCIAMENTO DO ENSINO

RECEITAS REALIZADAS	PREVISÃO		PREVISÃO		RECEITAS REALIZADAS	
	INICIAL	ATUALIZADA	INICIAL	ATUALIZADA	ATÉ O BIMESTRE	§
	(a)	(b)	(a)	(b)	(c) = (b/a)x100	





**GOVERNO MUNICIPAL DE JAGUARIBARA**  
*Unidos por um município melhor.*  
**Poder Executivo**  
**Secretaria de Planejamento, Administração e Finanças**

Ceará  
 Governo Municipal de Jaguaribara  
 Consolidado

RELATÓRIO RESUMIDO DA EXECUÇÃO ORÇAMENTÁRIA  
 DEMONSTR. DAS RECEITAS E DESPESAS  
 COM MANUTENÇÃO E DESENV. DO ENSINO - MDE  
 ORÇAMENTOS FISCAL E DA SEGURIDADE SOCIAL  
 6º bimestre de 2019 (Novembro a Dezembro)

4 - RECEITAS DE APLICAÇÃO FINANCEIRA DE OUTROS RECURSOS DE IMPOSTOS VINCULADOS AO ENSINO	9.000,00		9.000,00		163,42		1,82	
	990.500,00	890.500,00	890.500,00	890.500,00	887.883,71	887.883,71	99,68	
5 - RECEITAS DE TRANSFERÊNCIAS DO FNDE								
5.1 - Transferências do salário educação	410.000,00	410.000,00	410.000,00	410.000,00	385.945,45	385.945,45	94,13	
5.2 - Transferências diretas - PDDE	0,00	0,00	0,00	0,00	0,00	0,00	0,00	
5.3 - Transferências diretas - PNAE	329.000,00	329.000,00	329.000,00	329.000,00	362.571,60	362.571,60	110,20	
5.4 - Transferências diretas - PNATE	132.500,00	132.500,00	132.500,00	132.500,00	132.114,20	132.114,20	99,71	
5.5 - Outras transferências do FNDE	0,00	0,00	0,00	0,00	4.139,04	4.139,04	0,00	
5.6 - Aplicação financeira dos recursos do FNDE	19.000,00	19.000,00	19.000,00	19.000,00	2.913,42	2.913,42	15,33	
6 - RECEITAS DE TRANSFERÊNCIAS DE CONVÊNIO	500.000,00	500.000,00	500.000,00	500.000,00	439.035,33	439.035,33	87,81	
6.1 - Transferências de convênios	490.000,00	490.000,00	490.000,00	490.000,00	438.420,32	438.420,32	89,47	
6.2 - Aplicação financeira dos recursos de convênios	10.000,00	10.000,00	10.000,00	10.000,00	615,01	615,01	6,15	
7 - RECEITA DE OPERAÇÕES DE CRÉDITO	0,00	0,00	0,00	0,00	0,00	0,00	0,00	
8 - OUTRAS RECEITAS PARA FINANCIAMENTO DO ENSINO	0,00	0,00	0,00	0,00	0,00	0,00	0,00	
9 - TOTAL DAS RECEITAS ADICIONAIS PARA FINANCIAMENTO DO ENSINO (4+5+6+7+8)	1.399.500,00	1.399.500,00	1.399.500,00	1.399.500,00	1.326.882,46	1.326.882,46	94,81	
FUNDEB								
RECEITAS DO FUNDEB								
	PREVISÃO INICIAL	PREVISÃO ATUALIZADA	PREVISÃO ATUALIZADA	PREVISÃO ATUALIZADA	ATÉ O BIMESTRE	RECEITAS REALIZADAS		
			(a)	(b)	(c) = (b/a)x100			
10 - RECEITAS DESTINADAS AO FUNDEB	3.568.000,00	3.568.000,00	3.568.000,00	3.568.000,00	3.546.827,01	99,41		
10.1 - Cota parte FPM destinado ao Fundeb (20% de 2.1.1.1)	2.580.000,00	2.580.000,00	2.580.000,00	2.580.000,00	2.425.020,72	93,99		
10.2 - Cota parte ICMS destinado ao Fundeb (20% de 2.2)	900.000,00	900.000,00	900.000,00	900.000,00	1.018.067,37	113,12		
10.3 - Cota parte ICMS desoneração destinado ao Fundeb (20% de 2.3)	3.000,00	3.000,00	3.000,00	3.000,00	0,00	0,00		
10.4 - Cota parte IPI destinado ao Fundeb (20% de 2.4)	4.000,00	4.000,00	4.000,00	4.000,00	3.840,97	96,02		
10.5 - Cota parte ITR destinado ao Fundeb (20% de 2.5)	1.000,00	1.000,00	1.000,00	1.000,00	341,17	34,12		
10.6 - Cota parte IPVA destinado ao Fundeb (20% de 2.6)	80.000,00	80.000,00	80.000,00	80.000,00	99.556,78	124,45		
11 - RECEITAS RECEBIDAS DO FUNDEB	9.015.000,00	9.015.000,00	9.015.000,00	9.015.000,00	10.038.471,23	111,35		
11.1 - Transferência de recursos do Fundeb	7.000.000,00	7.000.000,00	7.000.000,00	7.000.000,00	7.733.861,30	110,48		
11.2 - Complementação da União ao Fundeb	2.000.000,00	2.000.000,00	2.000.000,00	2.000.000,00	2.291.765,57	114,59		
11.3 - Receita de aplicação financeira dos recursos do Fundeb	15.000,00	15.000,00	15.000,00	15.000,00	12.844,36	85,63		
12 - RESULTADO LÍQUIDO DAS TRANSFERÊNCIAS DO FUNDEB (11.1 - 10)	3.432.000,00	3.432.000,00	3.432.000,00	3.432.000,00	4.187.034,29	122,00		



**GOVERNO MUNICIPAL DE JAGUARIBARA**  
*Unidos por um município melhor.*  
**Poder Executivo**  
**Secretaria de Planejamento, Administração e Finanças**

Ceará  
 Governo Municipal de Jaguaribara  
 Consolidado

RELATÓRIO RESUMIDO DA EXECUÇÃO ORÇAMENTÁRIA  
 DEMONSTR. DAS RECEITAS E DESPESAS  
 COM MANUTENÇÃO E DESENV. DO ENSINO - MDE  
 ORÇAMENTOS FISCAL E DA SEGURIDADE SOCIAL  
 6º bimestre de 2019 (Novembro a Dezembro)

[SE RESULTADO LÍQUIDO DA TRANSFERÊNCIA (12)>0] = ACRÉSCIMO RESULTANTE DAS TRANSFERÊNCIAS DO FUNDEB  
 [SE RESULTADO LÍQUIDO DA TRANSFERÊNCIA (12)<0] = DECRÉSCIMO RESULTANTE DAS TRANSFERÊNCIAS DO FUNDEB

DESPESAS DO FUNDEB	DOTAÇÃO		DESPESAS EMPENHADAS		DESPESAS LIQUIDADAS		INSCRITAS EM	
	INICIAL	ATUALIZADA	ATÉ O BIMESTRE	%	ATÉ O BIMESTRE	%	RESTOS A PAGAR	NÃO PROCESSADOS
	(d)	(e)	(f) = (e/d) x 100	(g)	(h) = (g/d) x 100	(i)	(j)	(k)
13-PAGAMENTO DOS PROFISSIONAIS DO MAGISTÉRIO	6.310.500,00	6.951.431,09	100,00	6.951.431,09	100,00	0,00	0,00	0,00
13.1 - Com educação infantil	600.000,00	1.700.290,68	100,00	1.700.290,68	100,00	0,00	0,00	0,00
13.2 - Com ensino fundamental	5.710.500,00	5.251.140,41	100,00	5.251.140,41	100,00	0,00	0,00	0,00
14-OUTRAS DESPESAS	2.704.500,00	3.126.931,73	95,88	2.998.176,09	95,88	0,00	0,00	0,00
14.1 - Com educação infantil	270.000,00	457.854,12	169,57	435.427,30	161,25	0,00	0,00	0,00
14.2 - Com ensino fundamental	2.434.500,00	2.669.077,61	110,09	2.562.748,79	105,26	0,00	0,00	0,00
15 - Total das despesas do Fundeb	9.015.000,00	10.078.362,82	111,82	9.949.607,18	110,36	0,00	0,00	0,00

DEDUÇÕES PARA FINS DO LIMITE DO FUNDEB

	VALOR
16-Restos a pagar inscritos no exercício sem disponibilidade financeira de recursos do Fundeb	0,00
16.1 - FUNDEB 60%	0,00
16.2 - FUNDEB 40%	0,00
17-Despesas custeadas com o 'superavit' financeiro do exercício ante	0,00
17.1 - FUNDEB 60%	0,00
17.2 - FUNDEB 40%	0,00

18-Total das deduções consideradas para fins de limite do Fundeb (16+17)

INDICADORES DO FUNDEB

	VALOR
19-Total das despesas do FUNDEB para fins de limites (15-18)	9.949.607,18
19.1 - Mínimo de 60% do FUNDEB na remuneração do Magistério (13 - (16.1+17.1)) / ((11)x100)%	69,25



**GOVERNO MUNICIPAL DE JAGUARIBARA**  
*Unidos por um município melhor.*  
**Poder Executivo**  
**Secretaria de Planejamento, Administração e Finanças**

Ceará  
 Governo Municipal de Jaguaribara  
 Consolidado

RELATÓRIO RESUMIDO DA EXECUÇÃO ORÇAMENTÁRIA  
 DEMONSTR. DAS RECEITAS E DESPESAS  
 COM MANUTENÇÃO E DESENV. DO ENSINO - MDE  
 ORÇAMENTOS FISCAL E DA SEGURIDADE SOCIAL  
 6º bimestre de 2019 (Novembro a Dezembro)

19.2 - Máximo de 40% dem despesa com MDE, que não remuneração do ma  
 $(14 - (16.2 + 17.2)) / ((11) \times 100) \%$

29,87 |  
 0,89 |

19.3 - Máximo de 5% não aplicado no exercício  $(100 - (19.1 + 19.2)) \%$

CONTROLE DA UTILIZAÇÃO DE RECURSOS NO EXERCÍCIO SUBSEQUENTE

20-Recursos recebidos do fundeb em 2018 que não foram utilizados  
 21-Despesas custeadas com o saldo do item 20 até o  
 1º trimestre de 2019

0,00 |  
 0,00 |

MANUTENÇÃO E DESENVOLVIMENTO DO ENSINO - DESPESAS CUSTEADAS COM A RECEITA RESULTANTE DE IMPOSTOS E RECURSOS DO FUNDEB

DESPESAS COM AÇÕES TÍPICAS DE MDE	DOTAÇÃO		DOTAÇÃO		DESPESAS EMPENHADAS		DESPESAS LIQUIDADAS		INSCRITAS EM	
	INICIAL	ATUALIZADA	ATÉ O BIMESTRE	%	ATÉ O BIMESTRE	%	ATÉ O BIMESTRE	%	RESTOS A PAGAR	NÃO PROCESSADOS
	(d)	(e)	(f) = (e/d)x100	(g)	(h) = (g/d)x100	(i)	(j)	(k)	(l)	(m)
22-Educação infantil	1.297.000,00	2.276.155,39	2.276.155,39	100,00	2.276.155,39	100,00	2.276.155,39	100,00	0,00	0,00
22.1 - Creche	0,00	0,00	0,00	0,00	0,00	0,00	0,00	0,00	0,00	0,00
22.1.1 - Despesas custeadas com recursos do FUNDEB	0,00	0,00	0,00	0,00	0,00	0,00	0,00	0,00	0,00	0,00
22.1.2 - Despesas custeadas com outros recursos de impostos	0,00	0,00	0,00	0,00	0,00	0,00	0,00	0,00	0,00	0,00
22.2 - Pré escola	1.297.000,00	2.276.155,39	2.276.155,39	100,00	2.276.155,39	100,00	2.276.155,39	100,00	0,00	0,00
22.2.1 - Despesas custeadas com recursos do FUNDEB	870.000,00	2.158.144,80	2.158.144,80	100,00	2.158.144,80	100,00	2.158.144,80	100,00	0,00	0,00
22.2.2 - Despesas custeadas com outros recursos de impostos	427.000,00	118.010,59	118.010,59	100,00	118.010,59	100,00	118.010,59	100,00	0,00	0,00
23-Ensino fundamental	8.416.500,00	8.611.500,74	8.610.889,48	99,99	8.608.729,48	99,97	8.608.729,48	99,97	2.160,00	0,00
23.1 - Despesas custeadas com recursos do Fundeb	8.145.000,00	7.920.218,02	7.920.218,02	100,00	7.920.218,02	100,00	7.920.218,02	100,00	0,00	0,00
23.2 - Despesas custeadas com outros recursos de impostos	271.500,00	691.282,72	690.671,46	99,91	688.511,46	99,60	688.511,46	99,60	2.160,00	0,00
24-Ensino médio	5.000,00	0,00	0,00	0,00	0,00	0,00	0,00	0,00	0,00	0,00
25-Ensino superior	7.000,00	0,00	0,00	0,00	0,00	0,00	0,00	0,00	0,00	0,00
26-Ensino profissional não integrado ao ensino regular	0,00	0,00	0,00	0,00	0,00	0,00	0,00	0,00	0,00	0,00
27-Outras	909.480,00	1.043.863,82	1.043.863,82	100,00	1.040.788,07	99,71	1.040.788,07	99,71	3.075,75	0,00
28 - Total de despesas com ações típicas de MDE (22+23+24+25+26+27)	10.634.980,00	11.931.519,95	11.930.908,69	99,99	11.925.672,94	99,95	11.925.672,94	99,95	5.235,75	0,00

DEDUÇÕES CONSIDERADAS PARA FINS DO LIMITE CONSTITUCIONAL

29-Resultado líquido das transferências do Fundeb = (12)  
 30-Despesas custeadas com a complementação do Fundeb no exercício

4.187.034,29 |  
 0,00 |



**GOVERNO MUNICIPAL DE JAGUARIBARA**  
*Unidos por um município melhor.*  
**Poder Executivo**  
**Secretaria de Planejamento, Administração e Finanças**

Ceará  
 Governo Municipal de Jaguaribara  
 Consolidado

RELATÓRIO RESUMIDO DA EXECUÇÃO ORÇAMENTÁRIA  
 DEMONSTR. DAS RECEITAS E DESPESAS  
 COM MANUTENÇÃO E DESENV. DO ENSINO - MDE  
 ORÇAMENTOS FISCAL E DA SEGURIDADE SOCIAL  
 6º bimestre de 2019 (Novembro a Dezembro)

Pag.: 0005

31-Despesas custeadas com superavit financeiro do exercício anterior do Fundeb	0,00	
32-Despesas custeadas com superavit financeiro do exercício anterior de outros recursos	0,00	
33-Restos a pagar inscritos no exercício sem disponibilidade financeira, de recursos de impostos vinculados ao ensino	0,00	
34-Cancelamento no exercício de restos a pagar inscritos com dispon. de recursos de impostos vinculados ao ensino = (45J)	0,00	
<b>35-Total das deduções para fins do limite constitucional (29+30+31+32+33+34)</b>	<b>4.187.034,29</b>	
<b>36-Total das despesas para fins de limite ((22 + 23) - (35))</b>	<b>6.700.010,58</b>	
<b>37-Percentual de aplicação em MDE sobre a receita líquida de impostos ((36)/(13) x 100)%</b> - Limite constitucional 25%		<b>34,25</b>

OUTRAS INFORMAÇÕES PARA CONTROLE

OUTRAS DESPESAS CUSTEADAS COM RECEITAS ADICIONAIS PARA FINANCIAMENTO DO ENSINO	DOTAÇÃO		DESPESAS EMPENHADAS		DESPESAS LIQUIDADAS		INSCRITAS EM RESTOS A PAGAR NÃO PROCESSADOS (f)
	INICIAL	ATUALIZADA	ATÉ O BIMESTRE	%	ATÉ O BIMESTRE	%	
	(d)	(e)	(f)=(e/d)x100	(g)	(h)=(g/d)x100		
38 - Despesas custeadas com a aplicação financeira de outros recursos impostos vinculados ao ensino	0,00	0,00	0,00	0,00	0,00	0,00	0,00
39 - Despesas custeadas com a contribuição social do salário educacã	416.000,00	213.011,88	213.011,88	100,00	213.011,88	100,00	0,00
40 - Despesas custeadas com operações de crédito	0,00	0,00	0,00	0,00	0,00	0,00	0,00
41 - Despesas custeadas com outras receitas para financiamento do en	1.054.500,00	1.219.893,12	1.219.893,12	100,00	1.216.875,20	99,75	3.017,92
<b>42 - Total das outras despesas custeadas com receitas adicionais para financiamento do ensino (38+39+40+41)</b>	<b>1.470.500,00</b>	<b>1.432.905,00</b>	<b>1.432.905,00</b>	<b>100,00</b>	<b>1.429.887,08</b>	<b>99,79</b>	<b>3.017,92</b>
<b>43 - Total geral das despesas com educação (28+42)</b>	<b>12.105.480,00</b>	<b>13.364.424,95</b>	<b>13.363.813,69</b>	<b>100,00</b>	<b>13.355.560,02</b>	<b>99,93</b>	<b>8.253,67</b>

RESTOS A PAGAR INSCRITOS COM DISPONIBILIDADE FINANCEIRA

SALDO ATÉ

CANCELADO



**GOVERNO MUNICIPAL DE JAGUARIBARA**  
*Unidos por um município melhor.*  
**Poder Executivo**  
**Secretaria de Planejamento, Administração e Finanças**

Ceará  
 Governo Municipal de Jaguaribara  
 Consolidado

RELATÓRIO RESUMIDO DA EXECUÇÃO ORÇAMENTÁRIA  
 DEMONSTR. DAS RECEITAS E DESPESAS  
 COM MANUTENÇÃO E DESENV. DO ENSINO - MDE  
 ORÇAMENTOS FISCAL E DA SEGURIDADE SOCIAL  
 6º bimestre de 2019 (Novembro a Dezembro)

DE RECURSOS DE IMPOSTOS VINCULADOS AO ENSINO

	O BIMESTRE	EM 2019 (j)
44 - Restos a pagar de despesas com MDE	159.968,19	109.964,22
44.1 - Executadas com recursos de impostos vinculados ao ensino	159.968,19	109.964,22
44.2 - Executadas com recursos do FUNDEB	0,00	0,00

CONTROLE DA DISPONIBILIDADE FINANCEIRA

	FUNDEB	SALÁRIO EDUCAÇÃO
45-DISPONIBILIDADE FINANCEIRA EM 31 DE DEZEMBRO DE 2018	124.975,67	0,00
46-(+) INGRESSO DE RECURSOS ATÉ O BIMESTRE	10.025.626,87	385.945,45
47-(-) PAGAMENTOS EFETUADOS ATÉ O BIMESTRE	10.075.356,34	186.620,88
47.1-( ) Orçamento do exercício	9.416.097,59	186.620,88
47.2-( ) Restos a pagar	659.258,75	0,00
48-(+) RECEITA DE APLICAÇÃO FINANCEIRA DOS RECURSOS ATÉ O BIMESTRE	12.844,36	0,00
49-(=) DISPONIBILIDADE FINANCEIRA ATÉ O BIMESTRE	88.090,56	199.324,57
50-(+) Ajustes	0,00	0,00
50.1-(+) Retenções	0,00	0,00
50.2-( ) Valores a recuperar	0,00	0,00
50.3-(+) Outros valores extra orçamentário	0,00	0,00
50.4-(+) Conciliação bancária	0,00	0,00
51-(=) SALDO FINANCEIRO CONCILIADO	88.090,56	199.324,57

FONTE: SISTEMA: Aspect Informática - UNIDADE RESPONSÁVEL: Prefeitura Municipal de Jaguaribara - DATA DA EMISSÃO: 29/01/2020 - HORA DA EMISSÃO: 14:21:37

Notas: Limites mínimos anuais a serem cumpridos no encerramento do exercício

Art. 21. Inciso 2º, Lei 11.494/2007: Até 5% dos recursos recebidos à conta dos fundos, inclusive relativos à complementação da união recebidos nos termos do Inciso 1º do art. 6º desta Lei, poderão ser utilizados no 1º trimestre do exercício imediatamente subsequente, mediante abertura de crédito adicional.  
 Caput do Artigo 212 da CF/1988.

Os valores referentes à parcela dos restos a Pagar inscritos em disponibilidade financeira vinculada à educação deverão ser informadas somente no RREO do último bimestre do exercício.

Limites mínimos anuais a serem cumpridos no encerramento do exercício, no âmbito de atuação prioritária, conforme LDB, art. 11, V.

Nos cinco primeiros bimestres do exercício o acompanhamento poderá ser feito com base na despesa empenhada ou na despesa liquidada. No último bimestre do exercício, o valor deverá corresponder ao total da despesa empenhada.  
 Essa coluna poderá ser apresentada somente no último bimestre.

JOCY ALVES DOS SANTOS JUNIOR  
 PREFEITO MUNICIPAL

CONASP CONTABILIDADE ASSESSORIA E PROC  
 CONTADOR



**GOVERNO MUNICIPAL DE JAGUARIBARA**  
*Unidos por um município melhor.*  
**Poder Executivo**  
**Secretaria de Planejamento, Administração e Finanças**

Ceará  
Governo Municipal de Jaguaribara  
Consolidado

RELATÓRIO RESUMIDO DA EXECUÇÃO ORÇAMENTÁRIA  
DEMONSTRATIVO DAS RECEITAS DE OPERAÇÕES DE CRÉDITO E DESPESAS DE CAPITAL  
ORÇAMENTO FISCAL E DA SEGURIDADE SOCIAL  
6º bimestre de 2019 (Novembro a Dezembro)

Pag.: 0001

RRSO - ANEXO 9 (LRF, Art. 53, parágrafo 1, inciso I)

R\$ 1,00

RECEITAS	PREVISÃO ATUALIZADA (a)	RECEITAS REALIZADAS (b)	SALDO NÃO REALIZADO (a b)
RECEITAS DE OPERAÇÕES DE CRÉDITO (I)	0,00	0,00	0,00
DESPESAS	DOTAÇÃO ATUALIZADA (d)	DESPESAS EMPENHADAS (e)	SALDO NÃO EXECUTADO (d e)
DESPESAS DE CAPITAL	1.650.406,33	1.649.794,07	612,26
Investimentos	1.501.803,60	1.501.191,34	612,26
Inversões Financeiras	0,00	0,00	0,00
Amortização da Dívida	148.602,73	148.602,73	0,00
( ) Incentivos Fiscais a Contribuinte	0,00	0,00	0,00
( ) Incentivos Fiscais a Contribuinte por Instituições Financeiras	0,00	0,00	0,00
DESPESA DE CAPITAL LÍQUIDA (II)	1.650.406,33	1.649.794,07	612,26
RESULTADO PARA APURAÇÃO DA REGRA DE OURO (III) = (I II)	-1.650.406,33	-1.649.794,07	-612,26

FONTE: SISTEMA: Aspec Informática - UNIDADE RESPONSÁVEL: Prefeitura Municipal de Jaguaribara DATA DA EMISSÃO: 29/01/2020 - HORA DA EMISSÃO: 14:43:03

Notas:

1 Operações de crédito descritas na CF, art 167, inciso II.

JOACY ALVES DOS SANTOS JUNIOR  
PREFEITO MUNICIPAL

CONASP CONTABILIDADE, ACESSORIA E PROC  
CONTADOR



Ceará

Governo Municipal de Jaguaribara  
Consolidado

DEMONSTRATIVO DA PROJEÇÃO ATUARIAL DO REGIME PRÓPRIO DE PREVIDÊNCIA SOCIAL DOS SERVIDORES PÚBLICOS  
ORÇAMENTOS FISCAL E DA SEGURIDADE SOCIAL  
6º bimestre de 2019 (Novembro a Dezembro)

RELATÓRIO RESUMIDO DA EXECUÇÃO ORÇAMENTÁRIA

GOVERNO MUNICIPAL DE JAGUARIBARA

Pag.: 0001

RRRO - ANEXO 10 (LRF, Art 53, § 1o, inciso II)

R\$ 1,00

PLANO PREVIDENCIÁRIO

EXERCÍCIO	RECEITAS PREVIDENCIÁRIAS (a)	DESPESAS PREVIDENCIÁRIAS (b)	RESULTADO PREVIDENCIÁRIO (c) = (a - b)	SALDO FINANCEIRO DO EXERCÍCIO (d) = ('d' exercício anterior) + (c)
2018	0,00	0,00	0,00	0,00
2019	0,00	0,00	0,00	0,00
2020	0,00	0,00	0,00	0,00
2021	0,00	0,00	0,00	0,00
2022	0,00	0,00	0,00	0,00
2023	0,00	0,00	0,00	0,00
2024	0,00	0,00	0,00	0,00
2025	0,00	0,00	0,00	0,00
2026	0,00	0,00	0,00	0,00
2027	0,00	0,00	0,00	0,00
2028	0,00	0,00	0,00	0,00
2029	0,00	0,00	0,00	0,00
2030	0,00	0,00	0,00	0,00
2031	0,00	0,00	0,00	0,00
2032	0,00	0,00	0,00	0,00
2033	0,00	0,00	0,00	0,00
2034	0,00	0,00	0,00	0,00
2035	0,00	0,00	0,00	0,00
2036	0,00	0,00	0,00	0,00
2037	0,00	0,00	0,00	0,00
2038	0,00	0,00	0,00	0,00
2039	0,00	0,00	0,00	0,00
2040	0,00	0,00	0,00	0,00
2041	0,00	0,00	0,00	0,00
2042	0,00	0,00	0,00	0,00
2043	0,00	0,00	0,00	0,00
2044	0,00	0,00	0,00	0,00
2045	0,00	0,00	0,00	0,00
2046	0,00	0,00	0,00	0,00
2047	0,00	0,00	0,00	0,00
2048	0,00	0,00	0,00	0,00



Ceará  
Governo Municipal de Jaguaribara  
Consolidado

RELATÓRIO RESUMIDO DA EXECUÇÃO ORÇAMENTÁRIA  
DEMONSTRATIVO DA PROJEÇÃO ATUARIAL DO REGIME PRÓPRIO DE PREVIDÊNCIA SOCIAL DOS SERVIDORES PÚBLICOS  
ORÇAMENTOS FISCAL E DA SEGURIDADE SOCIAL  
6º bimestre de 2019 (Novembro a Dezembro)

2049		0,00		0,00		0,00		0,00		0,00
2050		0,00		0,00		0,00		0,00		0,00
2051		0,00		0,00		0,00		0,00		0,00
2052		0,00		0,00		0,00		0,00		0,00
2053		0,00		0,00		0,00		0,00		0,00
2054		0,00		0,00		0,00		0,00		0,00
2055		0,00		0,00		0,00		0,00		0,00
2056		0,00		0,00		0,00		0,00		0,00
2057		0,00		0,00		0,00		0,00		0,00
2058		0,00		0,00		0,00		0,00		0,00
2059		0,00		0,00		0,00		0,00		0,00
2060		0,00		0,00		0,00		0,00		0,00
2061		0,00		0,00		0,00		0,00		0,00
2062		0,00		0,00		0,00		0,00		0,00
2063		0,00		0,00		0,00		0,00		0,00
2064		0,00		0,00		0,00		0,00		0,00
2065		0,00		0,00		0,00		0,00		0,00
2066		0,00		0,00		0,00		0,00		0,00
2067		0,00		0,00		0,00		0,00		0,00
2068		0,00		0,00		0,00		0,00		0,00
2069		0,00		0,00		0,00		0,00		0,00
2070		0,00		0,00		0,00		0,00		0,00
2071		0,00		0,00		0,00		0,00		0,00
2072		0,00		0,00		0,00		0,00		0,00
2073		0,00		0,00		0,00		0,00		0,00
2074		0,00		0,00		0,00		0,00		0,00
2075		0,00		0,00		0,00		0,00		0,00
2076		0,00		0,00		0,00		0,00		0,00
2077		0,00		0,00		0,00		0,00		0,00
2078		0,00		0,00		0,00		0,00		0,00
2079		0,00		0,00		0,00		0,00		0,00
2080		0,00		0,00		0,00		0,00		0,00
2081		0,00		0,00		0,00		0,00		0,00
2082		0,00		0,00		0,00		0,00		0,00
2083		0,00		0,00		0,00		0,00		0,00
2084		0,00		0,00		0,00		0,00		0,00
2085		0,00		0,00		0,00		0,00		0,00
2086		0,00		0,00		0,00		0,00		0,00
2087		0,00		0,00		0,00		0,00		0,00
2088		0,00		0,00		0,00		0,00		0,00





**GOVERNO MUNICIPAL DE JAGUARIBARA**  
*Unidos por um município melhor.*  
**Poder Executivo**  
**Secretaria de Planejamento, Administração e Finanças**

Ceará  
 Governo Municipal de Jaguaribara  
 Consolidado

RELATÓRIO RESUMIDO DA EXECUÇÃO ORÇAMENTÁRIA  
 DO REGIME PRÓPRIO DE PREVIDÊNCIA SOCIAL DOS SERVIDORES PÚBLICOS  
 ORÇAMENTOS FISCAL E DA SEGURIDADE SOCIAL  
 3º trimestre de 2019 (Novembro a Dezembro)

2089		0,00		0,00		0,00		0,00
2090		0,00		0,00		0,00		0,00
2091		0,00		0,00		0,00		0,00
2092		0,00		0,00		0,00		0,00

FONTE: SISTEMA: Aspec Informática - UNIDADE RESPONSÁVEL: Prefeitura Municipal de Jaguaribara - DATA DA EMISSÃO: 29/01/2020 - HORA DA EMISSÃO: 14:43:57

JOACY ALVES DOS SANTOS JUNIOR  
 PREFEITO MUNICIPAL

CONASP CONTÁBIL DE ASSESSORIA E PROC  
 CONTADOR



**GOVERNO MUNICIPAL DE JAGUARIBARA**  
*Unidos por um município melhor.*  
**Poder Executivo**  
**Secretaria de Planejamento, Administração e Finanças**

RELATÓRIO RESUMIDO DA EXECUÇÃO ORÇAMENTÁRIA  
 DEMONSTRATIVO DA RECEITA DE ALIENAÇÃO DE ATIVOS E APLICAÇÃO DOS RECURSOS  
 ORÇAMENTO FISCAL E DA SEGURIDADE SOCIAL  
 6º bimestre de 2019 (Novembro a Dezembro)

RREO - ANEXO 11 (LRF, Art. 53, parágrafo 1º inciso III)

R\$ 1,00

RECEITAS	PREVISÃO ATUALIZADA (a)	RECEITAS REALIZADAS (b)	SALDO (c) = (a - b)
RECEITAS DE ALIENAÇÃO DE ATIVOS (I)	0,00	150.214,36	-150.214,36
Receita de Alienação de Bens Móveis	0,00	0,00	0,00
Receita de Alienação de Bens Imóveis	0,00	150.214,36	-150.214,36
Receita de Alienação de Bens Intangíveis	0,00	0,00	0,00
Receita de Rendimentos de Aplicações Financeiras	0,00	0,00	0,00

DESPESAS	DOTAÇÃO ATUALIZADA (d)	DESPESAS EMPENHADAS (e)	DESPESAS PAGAS (f)	DESPESAS INSCRITAS EM RESTOS A PAGAR NÃO PROCESSADOS (g)	SALDO (h) = (d - e)
APLICAÇÃO DOS RECURSOS DA ALIENAÇÃO DE ATIVOS (II)	0,00	0,00	0,00	0,00	0,00
DESPESAS DE CAPITAL	0,00	0,00	0,00	0,00	0,00
Investimentos	0,00	0,00	0,00	0,00	0,00
Inversões Financeiras	0,00	0,00	0,00	0,00	0,00
Amortização de Dívidas	0,00	0,00	0,00	0,00	0,00
DESPESAS CORRENTES DO REGIME DE PREVIDÊNCIA	0,00	0,00	0,00	0,00	0,00
Regime Próprio dos Servidores Públicos	0,00	0,00	0,00	0,00	0,00

SALDO FINANCEIRO A APLICAR	EXERCÍCIO (2018) (i)	EXERCÍCIO (2019) (j) = (Ib) - (II+IIg)	SALDO ATUAL (k) = (III+IIIj)
VALOR (III)	0,00	150.214,36	150.214,36

FONTE: SISTEMA: Aspec Informática - UNIDADE RESPONSÁVEL: Prefeitura Municipal de Jaguaribara - DATA DA EMISSÃO: 14:44:24

JOACY ALVES DOS SANTOS JUNIOR  
 PREFEITO MUNICIPAL

CONASP CONTABILIDADE, ASSessorIA E PROC  
 CONSULTOR



**GOVERNO MUNICIPAL DE JAGUARIBARA**  
*Unidos por um município melhor.*  
**Poder Executivo**  
**Secretaria de Planejamento, Administração e Finanças**

Ceará  
Governo Municipal de Jaguaribara  
Consolidado

RELATÓRIO RESUMIDO DA EXECUÇÃO ORÇAMENTÁRIA  
DEMONSTRATIVO DAS RECEITAS DE IMPOSTOS E  
DAS DESPESAS PRÓPRIAS COM SAÚDE  
ORÇAMENTOS FISCAL E DA SEGURIDADE SOCIAL  
6º bimestre de 2019 (Novembro a Dezembro)

Pag.: 0001

RREO - ANEXO 12 (LC 141/2012, art.35)

R\$ 1,00

RECEITAS PARA AFURAÇÃO DA APLICAÇÃO EM AÇÕES E SERVIÇOS PÚBLICOS DE SAÚDE	PREVISÃO		RECEITAS REALIZADAS	
	INICIAL	ATUALIZADA (a)	ATÉ O BIMESTRE (b)	% (b/a)*100
<b>RECEITAS DE IMPOSTOS LÍQUIDA (I)</b>	1.003.000,00	1.003.000,00	776.392,27	77,41
Imposto Predial e Territorial Urbano - IPTU	25.000,00	25.000,00	99.762,51	399,05
Imposto Sobre Transmissão de Bens Intervivos - ITBI	25.000,00	25.000,00	8.840,50	35,36
Imposto Sobre Serviços de Qualquer Natureza - ISS	500.000,00	500.000,00	370.199,77	74,04
Imposto de Renda Retido na Fonte - IRRF	370.000,00	370.000,00	267.847,89	72,39
Multas, Juros de Mora e Outros Encargos de Impostos	13.000,00	13.000,00	2.241,85	17,25
Dívida Ativa de Impostos	55.000,00	55.000,00	23.282,22	42,33
Multas, Juros de Mora e Outros Encargos da Dívida Ativa	15.000,00	15.000,00	4.217,53	28,12
<b>RECEITAS DE TRANSFERÊNCIAS CONSTITUCIONAIS E LEGAIS (II)</b>	17.840.000,00	17.840.000,00	17.734.141,74	99,41
Cota Parte FPM	12.900.000,00	12.900.000,00	12.125.105,04	93,99
Cota Parte ITR	5.000,00	5.000,00	2.694,43	53,89
Cota Parte IPVA	400.000,00	400.000,00	408.526,85	102,13
Cota Parte ICMS	4.500.000,00	4.500.000,00	5.179.598,27	115,10
Cota Parte IPI - Exportação	20.000,00	20.000,00	18.217,15	91,09
Compensações Financeiras Provenientes de Impostos e Transferências Constitucionais	15.000,00	15.000,00	0,00	0,00
Desoneração ICMS LC 87/97	15.000,00	15.000,00	0,00	0,00
Outras	0,00	0,00	0,00	0,00
<b>TOTAL DE RECEITAS PARA AFURAÇÃO DA APLICAÇÃO EM AÇÕES E SERVIÇOS PÚBLICOS DE SAÚDE (III) = I+II</b>	<b>18.843.000,00</b>	<b>18.843.000,00</b>	<b>18.510.534,01</b>	<b>98,24</b>

RECEITAS ADICIONAIS PARA FINANCIAMENTO DA SAÚDE	PREVISÃO		RECEITAS REALIZADAS	
	INICIAL	ATUALIZADA (c)	ATÉ O BIMESTRE (d)	% (d/c)*100
<b>TRANSFERÊNCIAS DE RECURSOS DO SISTEMA ÚNICO DE SAÚDE - SUS</b>	2.087.000,00	2.087.000,00	2.528.934,25	121,18
Provenientes da União	2.030.000,00	2.030.000,00	2.496.066,14	122,96
Provenientes do Estado	20.000,00	20.000,00	0,00	0,00
Provenientes de Outros Municípios	0,00	0,00	0,00	0,00
Outras Receitas do SUS	37.000,00	37.000,00	32.868,11	88,83
<b>TRANSFERÊNCIAS VOLUNTÁRIAS</b>	600.000,00	600.000,00	500.000,00	83,33
<b>RECEITAS DE OPERAÇÕES DE CRÉDITO VINCULADAS À SAÚDE</b>	0,00	0,00	0,00	0,00



**GOVERNO MUNICIPAL DE JAGUARIBARA**  
Unidos por um município melhor.  
**Poder Executivo**  
**Secretaria de Planejamento, Administração e Finanças**

Ceará  
Governo Municipal de Jaguaribara  
Consolidado

RELATÓRIO RESUMIDO DA EXECUÇÃO ORÇAMENTÁRIA  
DEMONSTRATIVO DAS RECEITAS DE IMPOSTOS E  
DAS DESPESAS PRÓPRIAS COM SAÚDE  
ORÇAMENTOS FISCAL E DA SEGURIDADE SOCIAL  
6º bimestre de 2019 (Novembro a Dezembro)

OUTRAS RECEITAS PARA FINANCIAMENTO DA SAÚDE	399.750,00	399.750,00	134.804,40	33,72
TOTAL DE RECEITAS ADICIONAIS PARA FINANCIAMENTO DA SAÚDE	3.086.750,00	3.086.750,00	3.163.738,65	102,49

DESPESAS COM SAÚDE (por grupo de natureza de despesa)	DOTAÇÃO		DESPESAS EMPENHADAS		DESPESAS LIQUIDADAS		INSCRITAS EM RESTOS A PAGAR NÃO PROCESSADOS
	INICIAL	ATUALIZADA (e)	ATÉ O BIMESTRE (f)	% (f/e) x 100	ATÉ O BIMESTRE (g)	% (g/e) x 100	
DESPESAS CORRENTES	6.660.600,00	9.553.389,67	9.552.989,67	100,00	9.546.896,50	99,93	6.093,17
Pessoal e Encargos Sociais	4.443.100,00	5.795.707,21	5.795.707,21	100,00	5.795.707,21	100,00	0,00
Juros e Encargos da Dívida	0,00	0,00	0,00	0,00	0,00	0,00	0,00
Outras Despesas Correntes	2.217.500,00	3.757.682,46	3.757.282,46	99,99	3.751.189,29	99,83	6.093,17
DESPESAS DE CAPITAL	720.000,00	273.457,68	273.456,68	100,00	273.456,68	100,00	0,00
Investimentos	720.000,00	273.457,68	273.456,68	100,00	273.456,68	100,00	0,00
Inversões Financeiras	0,00	0,00	0,00	0,00	0,00	0,00	0,00
Amortização de Dívidas	0,00	0,00	0,00	0,00	0,00	0,00	0,00
TOTAL DAS DESPESAS COM SAÚDE (IV)	7.380.600,00	9.826.847,35	9.826.446,35	100,00	9.820.353,18	99,93	6.093,17

DESPESAS COM SAÚDE NÃO COMPUTADAS PARA FINS DE APLICAÇÃO DO PERCENTUAL MÍNIMO	DOTAÇÃO		DESPESAS EMPENHADAS		DESPESAS LIQUIDADAS		INSCRITAS EM RESTOS A PAGAR NÃO PROCESSADOS
	INICIAL	ATUALIZADA	ATÉ O BIMESTRE (h)	% (h/IVf) x 100	ATÉ O BIMESTRE (i)	% (i/IVg) x 100	
DESPESAS COM INATIVOS E PENSIONISTAS	0,00	0,00	0,00	0,00	0,00	0,00	0,00
DESPESAS COM ASSISTÊNCIA À SAÚDE QUE NÃO ATENDE AO PRINCÍPIO DE ACESSO UNIVERSAL	0,00	0,00	0,00	0,00	0,00	0,00	0,00
DESPESAS CUSTEADAS COM OUTROS RECURSOS	3.395.000,00	5.115.082,74	5.115.081,74	100,00	5.114.901,74	100,00	180,00
Recursos de Transferências do Sistema Único de Saúde - SUS	2.785.000,00	4.986.318,47	4.986.317,47	100,00	4.986.137,47	100,00	180,00
Recursos de Operações de Crédito	0,00	0,00	0,00	0,00	0,00	0,00	0,00
Outros Recursos	610.000,00	128.764,27	128.764,27	100,00	128.764,27	100,00	0,00
OUTRAS AÇÕES E SERVIÇOS NÃO COMPUTADOS	0,00	0,00	0,00	0,00	0,00	0,00	0,00
RESTOS A PAGAR NÃO PROCESSADOS INSCRITOS INDEVIDAMENTE NO EXERCÍCIO	—	—	0,00	—	0,00	—	—
SEM DISPONIBILIDADE FINANCEIRA	0,00	0,00	0,00	0,00	0,00	0,00	0,00
DESPESAS CUSTEADAS COM DISPONIBILIDADE DE CAIXA VINCULADA AOS RESTOS A PAGAR CANCELADOS	0,00	0,00	0,00	0,00	0,00	0,00	0,00
DESPESAS CUSTEADAS COM RECURSOS VINCULADOS A PARCELA DO PERCENTUAL MÍNIMO	0,00	0,00	0,00	0,00	0,00	0,00	0,00



**GOVERNO MUNICIPAL DE JAGUARIBARA**  
*Unidos por um município melhor.*  
**Poder Executivo**  
**Secretaria de Planejamento, Administração e Finanças**

Ceará  
 Governo Municipal de Jaguaribara  
 Consolidado

RELATÓRIO RESUMIDO DA EXECUÇÃO ORÇAMENTÁRIA  
 DEMONSTRATIVO DAS RECEITAS DE IMPOSTOS E  
 DAS DESPESAS PRÓPRIAS COM SAÚDE  
 ORÇAMENTOS FISCAL E DA SEGURIDADE SOCIAL  
 6º bimestre de 2019 (Novembro a Dezembro)

Pag.: 0003

QUE NÃO FOI APLICADA EM AÇÕES E SERVIÇOS DE EM EXERCÍCIOS ANTERIORES	0,00	0,00	0,00	0,00	0,00	0,00	0,00	0,00	0,00	0,00
TOTAL DAS DESPESAS COM NÃO COMPUTADAS (V)	3.395.000,00	5.115.082,74	5.115.081,74	100,00	5.114.901,74	100,00	180,00			
TOTAL DAS DESPESAS COM AÇÕES E SERVIÇOS PÚBLICOS DE SAÚDE (VI)=(IV V)	3.985.600,00	4.711.764,61	4.711.364,61	99,99	4.705.451,44	99,87	5.913,17			

PERCENTUAL DE APLICAÇÃO EM AÇÕES E SERVIÇOS PÚBLICOS DE SAÚDE SOBRE A RECEITAS DE IMPOSTOS  
 LÍQ.E TRANSF.CONSTITUC.E LEGAIS (VII)=(VI (h ou i)/(iIib)\*100) LIMITE CONSTITUCIONAL 15% 25,45  
 VALOR REFERENTE A DIFERENÇA ENTRE O VALOR EXECUTADO E O LIMITE MÍNIMO  
 CONSTITUCIONAL (VI (h ou i) (15xIiib)/100) 1.934.784,51

EXECUÇÃO DE RESTOS A PAGAR NÃO PROCESSADOS COM DISPONIBILIDADE DE CAIXA	INSCRITOS	CANCELADOS/ PRESCRITOS	PAGOS	A PAGAR	PARCELA CONSIDERADA NO LIMITE
Inscritos em 2018	0,00	0,00	0,00	0,00	0,00
Inscritos em 2017	0,00	0,00	0,00	0,00	0,00
Inscritos em 2016	0,00	0,00	0,00	0,00	0,00
Inscritos em 2015	0,00	0,00	0,00	0,00	0,00
Inscritos em exercícios anteriores a 2015	0,00	0,00	0,00	0,00	0,00
TOTAL (VIII)	0,00	0,00	0,00	0,00	0,00

CONTROLE DE RESTOS A PAGAR CANCELADOS OU PRESCRITOS PARA FINS DE APLICAÇÃO DA DISPONIBILIDADE DE CAIXA CONFORME Art 24, Par 1º, 2º	RESTOS A PAGAR CANCELADOS OU PRESCRITOS	
	SALDO INICIAL	DESPESAS CUSTEADAS NO EXERC. DE REFERENCIA (NÃO APLICADO)
Restos a pagar cancelados ou prescritos em 2019	0,00	0,00
Restos a pagar cancelados ou prescritos em 2018	0,00	0,00
Restos a pagar cancelados ou prescritos em 2017	0,00	0,00
Restos a pagar cancelados ou prescritos em 2016	0,00	0,00
Restos a pagar cancelados ou prescritos em exercícios anteriores a 2015	0,00	0,00
Total	0,00	0,00

LIMITE NÃO CUMPRIDO



**GOVERNO MUNICIPAL DE JAGUARIBARA**  
*Unidos por um município melhor.*  
**Poder Executivo**  
**Secretaria de Planejamento, Administração e Finanças**

Ceará  
 Governo Municipal de Jaguaribara  
 Consolidado

RELATÓRIO RESUMIDO DA EXECUÇÃO ORÇAMENTÁRIA  
 DEMONSTRATIVO DAS RECEITAS DE IMPOSTOS E  
 DAS DESPESAS PRÓPRIAS COM SAÚDE  
 ORÇAMENTOS FISCAL E DA SEGURIDADE SOCIAL  
 6º bimestre de 2019 (Novembro a Dezembro)

**CONTROLE DO VALOR REFERENTE AO PERCENTUAL MÍNIMO NÃO CUMPRIDO EM EXERCÍCIOS ANTERIORES PARA FINS DE APLICAÇÃO DOS RECURSOS VINCULADOS CONFORME ARTS 25 E 26**

	SALDO INICIAL	DESPESAS CUSTEADAS NO EXERC. DE REFERENCIA	SALDO FINAL (NÃO APLICADO)
Restos a pagar cancelados ou prescritos em 2019	0,00	0,00	0,00
Restos a pagar cancelados ou prescritos em 2018	0,00	0,00	0,00
Restos a pagar cancelados ou prescritos em 2017	0,00	0,00	0,00
Restos a pagar cancelados ou prescritos em 2016	0,00	0,00	0,00
Restos a pagar cancelados ou prescritos em exercícios anteriores a 2015	0,00	0,00	0,00
<b>Total</b>	<b>0,00</b>	<b>0,00</b>	<b>0,00</b>

DESPESAS COM SAÚDE (por subfunção)	DOTAÇÃO		DESPESAS EMPENHADAS		DESPESAS LIQUIDADAS		INSCRITAS EM	
	INICIAL	ATUALIZADA	ATÉ O BIMESTRE (1)	% (1/total l)x100	ATÉ O BIMESTRE (m)	% (m/total m)x100	RESTOS A PAGAR NÃO PROCESSADOS	
Atenção básica	3.051.000,00	3.932.136,09	3.931.735,09	40,01	3.931.195,09	40,03	540,00	
Assistência hospitalar e ambulatorial	3.163.600,00	4.578.880,44	4.578.880,44	46,60	4.578.700,44	46,62	180,00	
Supporte profilático e terapêutico	62.000,00	157.585,11	157.585,11	1,60	152.738,44	1,56	4.846,67	
Vigilância sanitária	180.000,00	288.401,53	288.401,53	2,93	288.401,53	2,94	0,00	
Vigilância epidemiológica	0,00	0,00	0,00	0,00	0,00	0,00	0,00	
Alimentação e nutrição	0,00	0,00	0,00	0,00	0,00	0,00	0,00	
Outras subfunções	824.000,00	869.844,18	869.844,18	8,85	869.317,68	8,85	526,50	
<b>TOTAL DE DESPESAS</b>	<b>7.380.600,00</b>	<b>9.826.847,55</b>	<b>9.826.446,35</b>	<b>100,00</b>	<b>9.820.353,18</b>	<b>100,00</b>	<b>6.093,17</b>	

FONTE: SISTEMA: Aspec Informática - UNIDADE RESPONSÁVEL: Prefeitura Municipal de Jaguaribara - DATA DE EMISSÃO: 29/01/2020 - HORA DA EMISSÃO: 14:23:32

JOACY ALVES DOS SANTOS JUNIOR  
 PREFEITO MUNICIPAL

CONASP CONTÁBILIDADE ASSESSORIA E PROC  
 CONTADOR



**GOVERNO MUNICIPAL DE JAGUARIBARA**  
*Unidos por um município melhor.*  
**Poder Executivo**  
**Secretaria de Planejamento, Administração e Finanças**

Ceará  
 Governo Municipal de Jaguaribara  
 Consolidado

RELATÓRIO RESUMIDO DA EXECUÇÃO ORÇAMENTÁRIA  
 DEMONSTRATIVO DAS PARCERIAS PÚBLICO PRIVADAS  
 ORÇAMENTOS FISCAL E DA SEGURIDADE SOCIAL  
 6º bimestre de 2019 (Novembro a Dezembro)

RREO - Anexo 13 (Lei no. 11.079 de 30.12.2004, arts 22,25 e 28 ) R\$ 1,00

IMPACTOS DAS CONTRATAÇÕES DE PPP	SALDO TOTAL EM		REGISTROS EFETUADOS EM 2019		<2021>	<2022>	<2023>	<2024>	<2025>	<2026>	<2027>	<2028>
	31 DE DEZEMBRO DO	EXERCÍCIO ANTERIOR	No bimestre	Até o bimestre								
<b>TOTAL DE ATIVOS</b>												
Ativos constituídos pela SPE												
<b>TOTAL DE PASSIVOS</b>												
Obrigações decorrentes de ativos constituídos pela SPE												
Provisões de PPP												
Outros passivos												
<b>ATOS POTENCIAIS PASSIVOS</b>												
Obrigações contratuais												
Riscos não Provisionados												
Garantias concedidas												
Outros Passivos Contingentes												
<b>DESPESAS DE PPP</b>												
Do ente federado, exceto (A) - (I)												
Das estatais não dependentes (A)												
<b>TOTAL DAS DESPESAS</b>												
PPP A CONTRAYAR (II)												
<b>RECEITA CORRENTE LÍQUIDA(RCL) (III)</b>			29.668.448,83	32.912.271,11								
<b>TOTAL DAS DESPESAS CONSIDERADAS PARA O LIMITE (IV=I+II)</b>												
<b>TOTAL DAS DESPESAS/RCL (V) (V=IV/III)</b>			0,00	0,00								

Nota:

FONTE: SISTEMA: Aspec Informática - UNIDADE RESPONSÁVEL: Prefeitura Municipal de Jaguaribara - DATA DA EMISSÃO: 29/01/2020 - HORA DA EMISSÃO: 14:27:36

JOACY ALVES DOS SANTOS JUNIOR  
 PREFEITO MUNICIPAL

CONASP CONTABILIDADE ASSESSORIA E PROC  
 CONTADOR



**GOVERNO MUNICIPAL DE JAGUARIBARA**  
*Unidos por um município melhor.*  
**Poder Executivo**  
**Secretaria de Planejamento, Administração e Finanças**

Ceará  
Governo Municipal de Jaguaribara  
Consolidado

RELATÓRIO RESUMIDO DA EXECUÇÃO ORÇAMENTÁRIA  
DEMONSTRATIVO SIMPLIFICADO DO REL. RESUMIDO DA EXECUÇÃO ORÇAMENTÁRIA  
ORÇAMENTOS FISCAL E DA SEGURIDADE SOCIAL  
6º bimestre de 2019 (Novembro a Dezembro)

Pag.: 0001

LRF, Art 48, Anexo XIV

R\$ 1,00

BALANÇO ORÇAMENTÁRIO | Até o Bimestre |

RECEITAS	
Previsão Inicial da Receita	32.625.000,00
Previsão Atualizada da Receita	32.625.000,00
Receitas Realizadas	33.927.519,47
Deficit Orçamentário	0,00
Saldos de Exercícios Anteriores (Utilizados para créditos Adicionais)	0,00
DESPESAS	
Dotação inicial	32.625.000,00
Créditos Adicionais	1.276.408,77
Dotação Atualizada	33.901.408,77
Despesas Empenhadas	33.829.657,28
Despesas Liquidadas	33.374.057,49
Despesas Pagas	30.456.101,83
Superavit Orçamentário	553.461,98

DESPESAS POR FUNÇÃO/SUBFUNÇÃO	Até o Bimestre
Despesas Empenhadas	33.829.657,28
Despesas Liquidadas	33.374.057,49

RECEITA CORRENTE LÍQUIDA - RCL	Até o Bimestre
Receita Corrente Líquida	32.912.271,11

RECEITAS E DESPESAS DOS REGIMES DE PREVIDÊNCIA	Até o Bimestre
Regime Próprio de Previdência dos Servidores Públicos Plano Previdenciário	
Receitas Previdenciárias Realizadas (I)	0,00
Despesas Previdenciárias Liquidadas (II)	0,00
Resultado Previdenciárias (III) = (I - II)	0,00
Regime Próprio de Previdência dos Servidores Públicos Plano Financeiro	
Receitas Previdenciárias Realizadas (IV)	0,00
Despesas Previdenciárias Liquidadas (V)	0,00
Resultado Previdenciário (VI) = (IV - V)	0,00





**GOVERNO MUNICIPAL DE JAGUARIBARA**  
*Unidos por um município melhor.*  
**Poder Executivo**  
**Secretaria de Planejamento, Administração e Finanças**

Ceará

Governo Municipal de Jaguaribara  
Consolidado

RELATÓRIO RESUMIDO DA EXECUÇÃO ORÇAMENTÁRIA

DEMONSTRATIVO SIMPLIFICADO DO REL. RESUMIDO DA EXECUÇÃO ORÇAMENTÁRIA

ORÇAMENTOS FISCAL E DA SEGURIDADE SOCIAL

6º bimestre de 2019 (Novembro a Dezembro)

Pag.: 0002

RESULTADOS NOMINAL E PRIMÁRIO			
	Meta fixada no AMF da LDO (a)	Resultado apurado até o bimestre (b)	% em relação à meta (b/a)
Resultado Nominal	0,00	-442.096,13	0,00 %
Resultado Primário	0,00	442.854,95	0,00 %

RESTOS A PAGAR POR PODER E MINISTÉRIO PÚBLICO					
	Inscrição	Cancelamento Até o Bimestre	Pagamento Até o Bimestre	Saldo a Pagar	
<b>RESTOS A PAGAR PROCESSADOS</b>					
Poder Executivo	3.802.950,11	225.727,81	2.455.985,19	1.121.237,11	
Poder Legislativo	3.802.562,39	225.727,81	2.455.597,47	1.121.237,11	
Poder Judiciário	387,72	0,00	387,72	0,00	
Ministério Público	0,00	0,00	0,00	0,00	
<b>RESTOS A PAGAR NÃO PROCESSADOS</b>					
Poder Executivo	1.133.980,35	242.587,61	617.416,00	273.976,74	
Poder Legislativo	1.133.980,35	242.587,61	617.416,00	273.976,74	
Poder Judiciário	0,00	0,00	0,00	0,00	
Ministério Público	0,00	0,00	0,00	0,00	
<b>TOTAL</b>	<b>4.936.930,46</b>	<b>468.315,42</b>	<b>3.073.401,19</b>	<b>1.395.213,85</b>	

DESPESAS COM AÇÕES TÍPICAS DE MANUTENÇÃO E DESENVOLVIMENTO DO ENSINO			
	Valor Apurado Até o Bimestre	Limites Constitucionais Anuais	% Aplicado Até o Bimestre
		% Mínimo a Aplicar no Exercício	
Mínimo Anual de <25%> das receitas de impostos na manutenção e Desenvolvimento do Ensino	6.700.010,58	25%	34,25
Mínimo Anual de 60% do FUNDEB na Remuneração do Magistério com Ensino Fundamental e Médio	0,00	60%	0,00
Mínimo Anual de 60% do FUNDEB na Remuneração do Magistério com Educ. Infantil e Ensino Fundamental	6.951.431,09	60%	69,25
Complementação da União ao FUNDEB	0,00	0	0,00



**GOVERNO MUNICIPAL DE JAGUARIBARA**  
*Unidos por um município melhor.*  
**Poder Executivo**  
**Secretaria de Planejamento, Administração e Finanças**

Ceará  
Governo Municipal de Jaguaribara  
Consolidado

RELATÓRIO RESUMIDO DA EXECUÇÃO ORÇAMENTÁRIA  
DEMONSTRATIVO SIMPLIFICADO DO REL. RESUMIDO DA EXECUÇÃO ORÇAMENTÁRIA  
ORÇAMENTOS FISCAL E DA SEGURIDADE SOCIAL  
6º bimestre de 2019 (Novembro a Dezembro)

Pag.: 0003


RECEITAS DE OPERAÇÕES DE CRÉDITO E DESPESAS DE CAPITAL	Valor Apurado Até		Saldo	
	o Bimestre	a Realizar	o Bimestre	a Realizar
Receitas de operações de Crédito	0,00	0,00		
Despesa de Capital Líquida	1.649.794,07	612,26		
<b>PROJEÇÃO ATUARIAL DOS REGIMES DE PREVIDÊNCIA</b>				
	EXERCÍCIO	10o. EXERCÍCIO	20o. EXERCÍCIO	35o. EXERCÍCIO
Plano Previdenciário				
Receitas Previdenciárias (I)	0,00	0,00	0,00	0,00
Despesas Previdenciárias (II)	0,00	0,00	0,00	0,00
Resultado Previdenciário (I - II)	0,00	0,00	0,00	0,00
Plano Financeiro				
Receitas Previdenciárias (IV)				
Despesas Previdenciárias (V)				
Resultado Previdenciário (IV - V)				
<b>RECEITAS DA ALIENAÇÃO DE ATIVOS E APLICAÇÃO DOS RECURSOS</b>				
	Valor Apurado Até	Saldo		
	o Bimestre	a Realizar		
Receita de Capital Resultante da Alienação de Ativos	150.214,36	-150.214,36		
Aplicação dos Recursos da Alienação de Ativos				
<b>DESPESAS COM AÇÕES E SERVIÇOS PÚBLICOS DE SAÚDE</b>				
	Valor Apurado	Limites Constitucionais Anuais		
	Até o Bimestre	% Mínimo a Aplicar	% Aplicado Até	
		no Exercício	o Bimestre	
Despesas com Ações e Serviço Público de Saúde executadas com recursos de impostos	4.711.364,61	15,00 %		25,45 %


Ceará  
 Governo Municipal de Jaguaribara  
 Consolidado

RELATÓRIO RESUMIDO DA EXECUÇÃO ORÇAMENTÁRIA  
 DEMONSTRATIVO SIMPLIFICADO DO REL. RESUMIDO DA EXECUÇÃO ORÇAMENTÁRIA  
 ORÇAMENTOS FISCAL E DA SEGURIDADE SOCIAL  
 6º bimestre de 2019 (Novembro a Dezembro)

DESPESAS DE CARÁTER CONTINUADO DERIVADAS DE PPP	Valor Apurado no Exercício Corrente
Total das Despesas / RCL (%)	

FONTE: SISTEMA: Aspec Informática - UNIDADE RESPONSÁVEL: Prefeitura Municipal de Jaguaribara DATA DA EMISSÃO: 29/01/2020 - HORA DA EMISSÃO: 14:42:09

  
 JOACY ALVES DOS SANTOS JUNIOR  
 PREFEITO MUNICIPAL

  
 CONASP CONTABILIDADE ASSESSORIA E PROC  
 CONTADOR